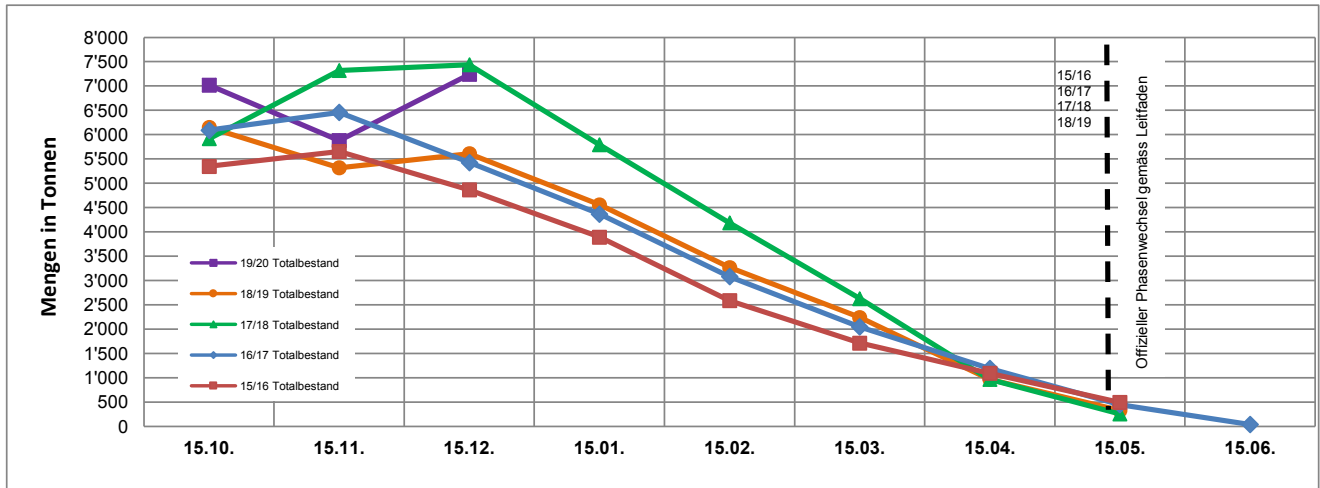


## Karotten (Bio)

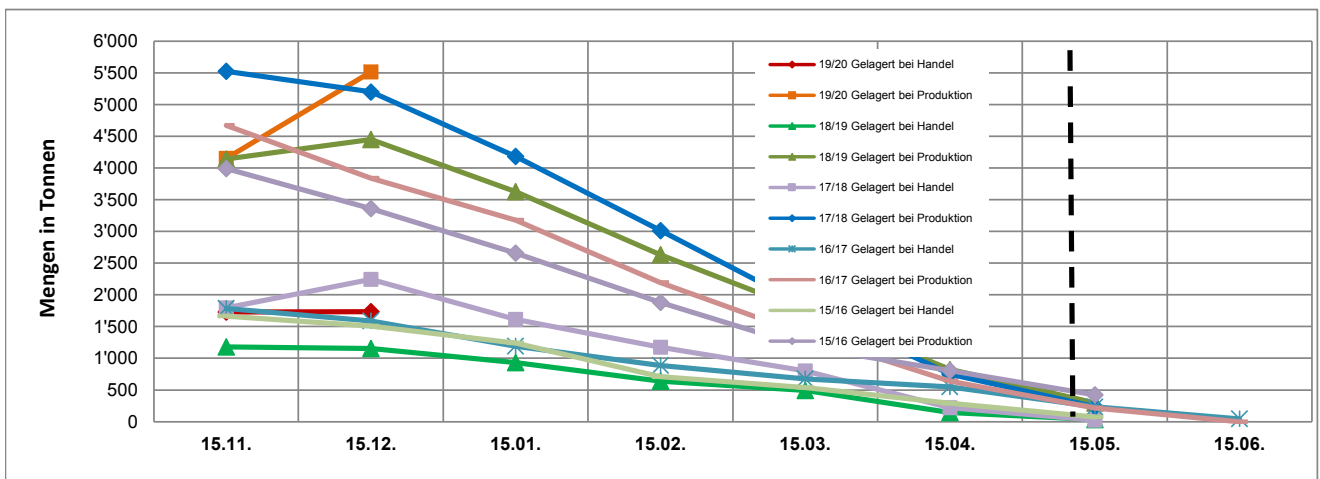
	Lagerbestandes-schätzung	monatliche Lagererhebung (Menge in Tonnen)								Ergänzungs-kontingente	Phasen-wechsel	
		15.10.	15.11.	15.12.	15.01.	15.02.	15.03.	15.04.	15.05.			15.06.
<b>19/20 Totalbestand</b>	7'017	5'882	<b>7'245</b>									
<b>18/19 Totalbestand</b>	6'150	5'320	5'607	4'560	3'270	2'242	971	331		nein	11.05.2019	
<b>17/18 Totalbestand</b>	5'917	7'319	7'442	5'794	4'189	2'631	969	258		nein	11.05.2018	
<b>16/17 Totalbestand</b>	6'093	6'458	5'427	4'369	3'083	2'048	1'191	448	44	nein	11.05.2017	
<b>15/16 Totalbestand</b>	5'348	5'653	4'866	3'895	2'590	1'715	1'094	498		nein	11.05.2016	



Quelle: SZG, Version 20.12.2019

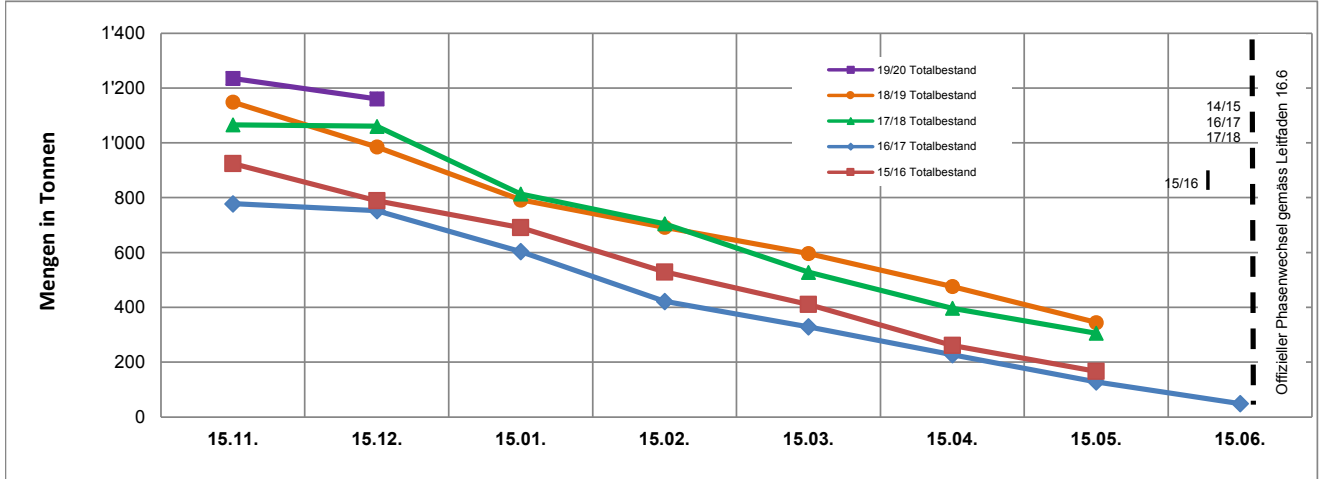
## Lageranteile Produktion / Handel (Bio)

Lagerungsart	monatliche Lagererhebung (Menge in Tonnen)							
	15.11.	15.12.	15.01.	15.02.	15.03.	15.04.	15.05.	15.06.
<b>19/20 Gelagert bei Handel</b>	1'730	<b>1'733</b>						
<b>19/20 Gelagert bei Produktion</b>	4'152	<b>5'512</b>						
<b>18/19 Gelagert bei Handel</b>	1'178	1'156	932	639	494	147	35	
<b>18/19 Gelagert bei Produktion</b>	4'142	4'451	3'628	2'631	1'748	824	296	
<b>17/18 Gelagert bei Handel</b>	1'793	2'244	1'612	1'176	801	220	24	
<b>17/18 Gelagert bei Produktion</b>	5'526	5'198	4'182	3'014	1'830	749	234	
<b>16/17 Gelagert bei Handel</b>	1'785	1'589	1'191	888	677	550	233	43
<b>16/17 Gelagert bei Produktion</b>	4'673	3'838	3'178	2'195	1'371	641	215	1
<b>15/16 Gelagert bei Handel</b>	1'665	1'506	1'238	707	538	289	77	
<b>15/16 Gelagert bei Produktion</b>	3'988	3'360	2'657	1'883	1'177	805	421	



## Sellerie (Bio)

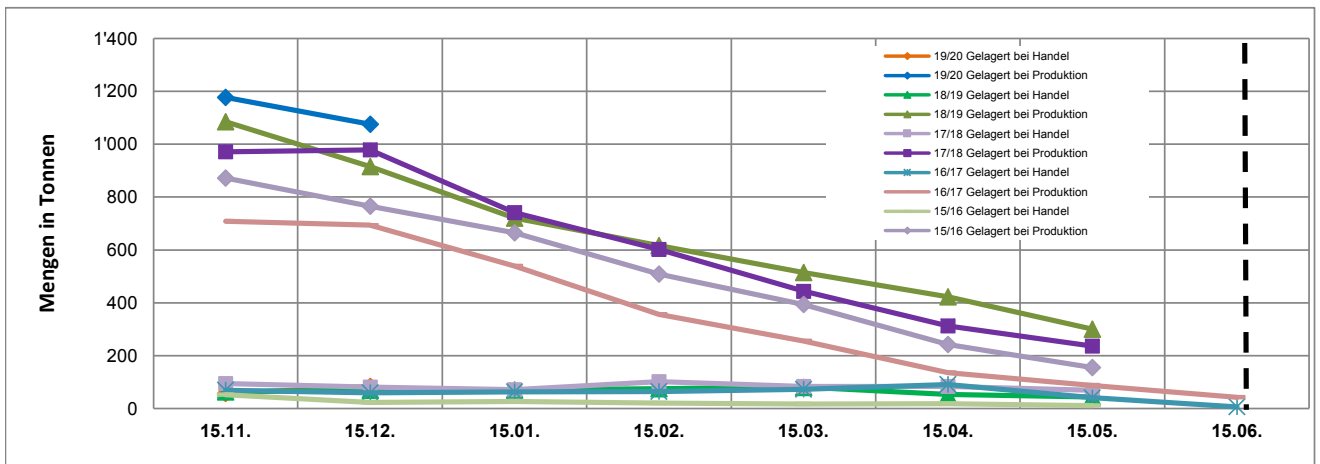
	monatliche Lagererhebung (Menge in Tonnen)								Ergänzungs- kontingente	Phasen- wechsel
	15.11.	15.12.	15.01.	15.02.	15.03.	15.04.	15.05.	15.06.		
<b>19/20 Totalbestand</b>	1'235	1'160								
<b>18/19 Totalbestand</b>	1'149	985	792	692	596	476	345			
<b>17/18 Totalbestand</b>	1'066	1'060	813	705	528	397	306		nein	16.06.2018
<b>16/17 Totalbestand</b>	778	753	603	422	329	227	128	49	nein	16.06.2016
<b>15/16 Totalbestand</b>	925	789	691	529	411	262	167		ja (ab 04.05.)	08.06.2016



Quelle: SZG, Version 20.12.2019

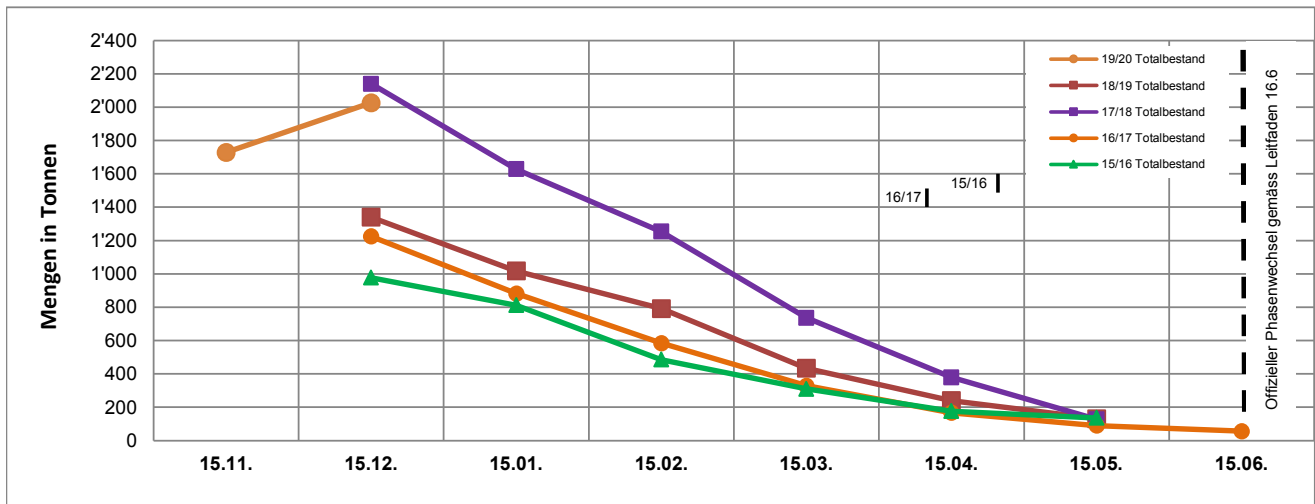
## Lageranteile Produktion / Handel (Bio)

Lagerungsort	monatliche Lagererhebung (Menge in Tonnen)							
	15.11.	15.12.	15.01.	15.02.	15.03.	15.04.	15.05.	15.06.
19/20 Gelagert bei <b>Handel</b>	57	84						
19/20 Gelagert bei <b>Produktion</b>	1'178	1'076						
18/19 Gelagert bei <b>Handel</b>	64	69	71	75	81	53	44	
18/19 Gelagert bei <b>Produktion</b>	1'085	916	721	617	515	423	301	
17/18 Gelagert bei <b>Handel</b>	95	82	72	102	84	84	70	
17/18 Gelagert bei <b>Produktion</b>	971	979	741	602	444	313	236	
16/17 Gelagert bei <b>Handel</b>	69	59	64	65	73	91	41	6
16/17 Gelagert bei <b>Produktion</b>	709	694	539	357	256	136	87	43
15/16 Gelagert bei <b>Handel</b>	53	24	27	21	17	19	11	
15/16 Gelagert bei <b>Produktion</b>	872	765	665	509	394	243	155	



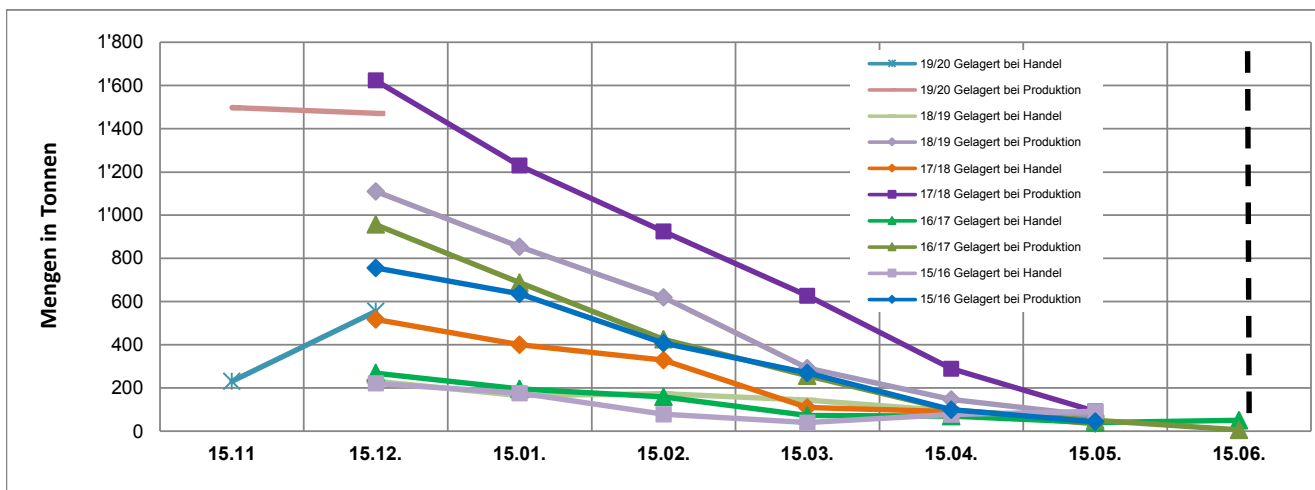
## Randen (Bio)

	15.11.	15.12.	15.01.	15.02.	15.03.	15.04.	15.05.	15.06.	Ergänzungs- kontingente	Phasen- wechsel
<b>19/20 Totalbestand</b>	1'729	<b>2'026</b>								
<b>18/19 Totalbestand</b>		1'340	1'017	792	434	240	131			
<b>17/18 Totalbestand</b>		2'140	1'628	1'253	736	379	127		nein	29.06.2018
<b>16/17 Totalbestand</b>		1'225	882	585	329	167	90	56	nein	12.04.2017
<b>15/16 Totalbestand</b>		977	812	486	310	177	136		nein	20.04.2016



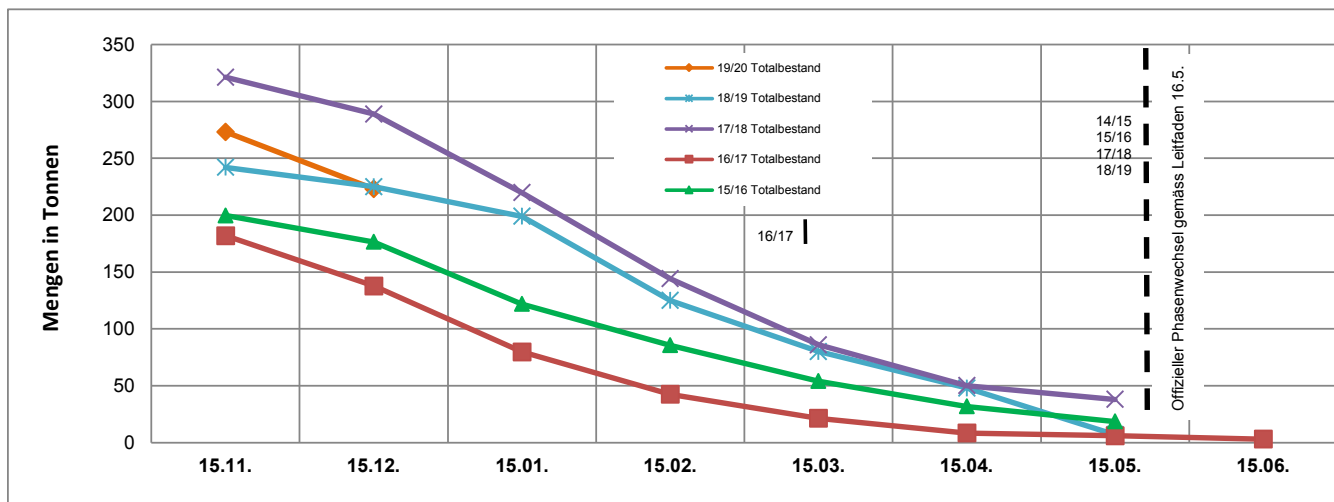
## Lageranteile Produktion / Handel (Bio)

Lagerungsort	15.11.	15.12.	15.01.	15.02.	15.03.	15.04.	15.05.	15.06.
19/20 Gelagert bei <b>Handel</b>	231	<b>555</b>						
19/20 Gelagert bei <b>Produktion</b>	1'498	<b>1'471</b>						
18/19 Gelagert bei <b>Handel</b>		231	164	173	143	93	60	
18/19 Gelagert bei <b>Produktion</b>		1'109	853	619	291	147	71	
17/18 Gelagert bei <b>Handel</b>		517	399	329	109	90	35	
17/18 Gelagert bei <b>Produktion</b>		1'622	1'229	924	627	289	92	
16/17 Gelagert bei <b>Handel</b>		269	195	159	73	70	40	50
16/17 Gelagert bei <b>Produktion</b>		956	688	426	256	97	50	6
15/16 Gelagert bei <b>Handel</b>		221	176	78	40	77	91	
15/16 Gelagert bei <b>Produktion</b>		756	636	408	270	100	44	



## Kabis rot (Bio)

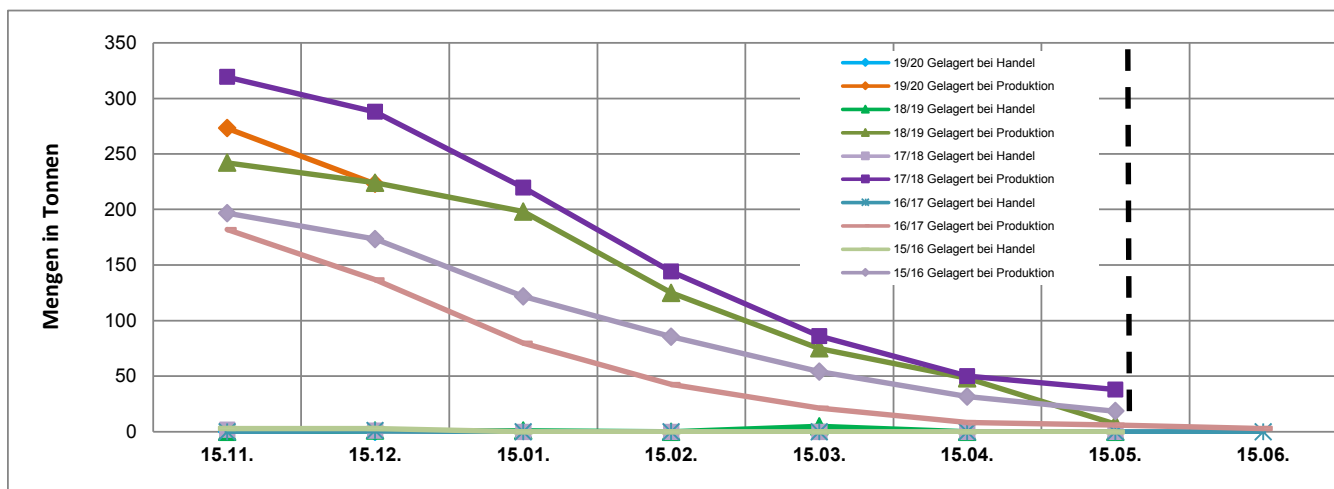
	monatliche Lagererhebung (Menge in Tonnen)								Ergänzungs- kontingente	Phasen- wechsel
	15.11.	15.12.	15.01.	15.02.	15.03.	15.04.	15.05.	15.06.		
<b>19/20 Totalbestand</b>	273	223								
<b>18/19 Totalbestand</b>	242	225	199	125	80	48	7		nein	14.05.2019
<b>17/18 Totalbestand</b>	321	289	220	144	86	50	38		nein	16.05.2018
<b>16/17 Totalbestand</b>	182	138	80	43	21	8	6	3	ja (ab 22.2.)	15.03.2017
<b>15/16 Totalbestand</b>	200	176	122	86	54	32	19		nein	16.05.2016
<b>14/15 Totalbestand</b>	234	173	121	82	52	36	13		nein	16.05.2015



Quelle: SZG, Version 20.12.2019

## Lageranteile Produktion / Handel (Bio)

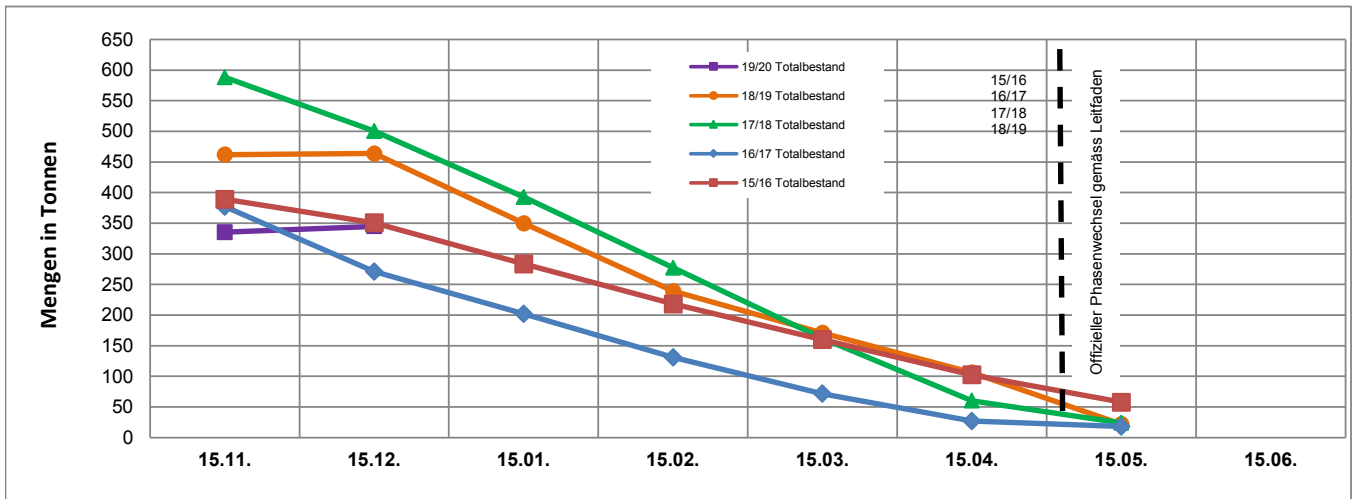
Lagerungsort	monatliche Lagererhebung (Menge in Tonnen)							
	15.11.	15.12.	15.01.	15.02.	15.03.	15.04.	15.05.	15.06.
19/20 Gelagert bei <b>Handel</b>	0	0						
19/20 Gelagert bei <b>Produktion</b>	273	223						
18/19 Gelagert bei <b>Handel</b>	0	1	1	0	5	0	0	
18/19 Gelagert bei <b>Produktion</b>	242	224	198	125	75	48	7	
17/18 Gelagert bei <b>Handel</b>	2	1	0	0	0	0	0	
17/18 Gelagert bei <b>Produktion</b>	319	288	220	144	86	50	38	
16/17 Gelagert bei <b>Handel</b>	0	1	0	0	0	0	0	0
16/17 Gelagert bei <b>Produktion</b>	182	137	80	43	21	8	6	3
15/16 Gelagert bei <b>Handel</b>	3	3	0	0	0	0	0	
15/16 Gelagert bei <b>Produktion</b>	197	173	122	86	54	32	19	



© SZG

## Kabis weiss (Bio)

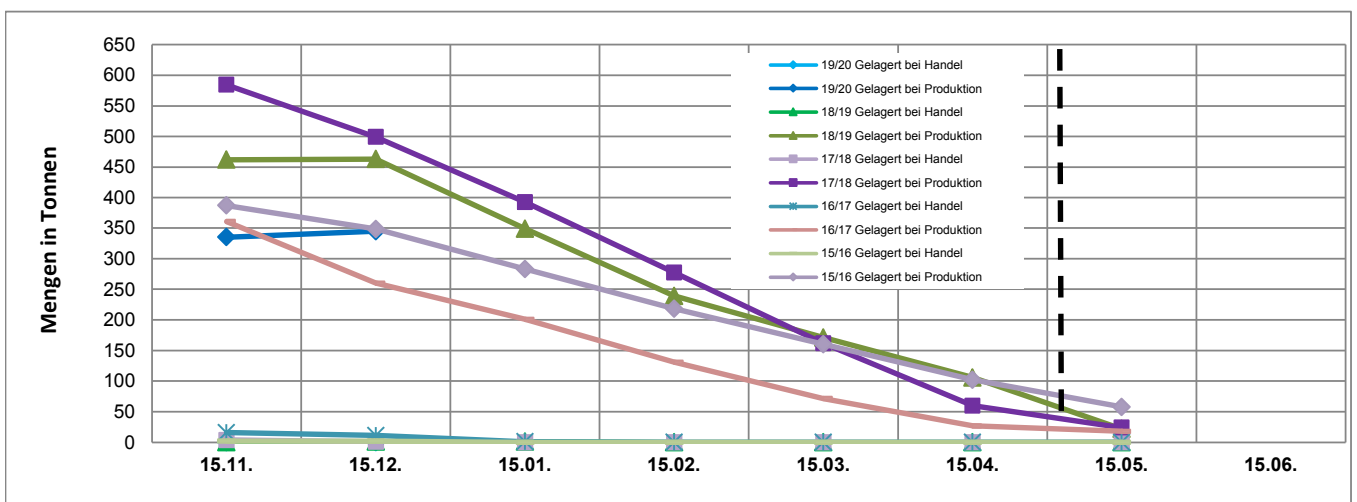
	monatliche Lagererhebung (Menge in Tonnen)								Ergänzungs-kontingente	Phasen-wechsel
	15.11.	15.12.	15.01.	15.02.	15.03.	15.04.	15.05.	15.06.		
<b>19/20 Totalbestand</b>	335	345								
<b>18/19 Totalbestand</b>	462	464	350	239	171	106	22		nein	02.05.2019
<b>17/18 Totalbestand</b>	588	500	393	277	162	60	24		nein	02.05.2018
<b>16/17 Totalbestand</b>	377	271	202	131	72	27	18		nein	02.05.2017
<b>15/16 Totalbestand</b>	389	351	283	218	160	102	58		nein	02.05.2016



Quelle: SZG, Version 20.12.2019

## Lageranteile Produktion / Handel (Bio)

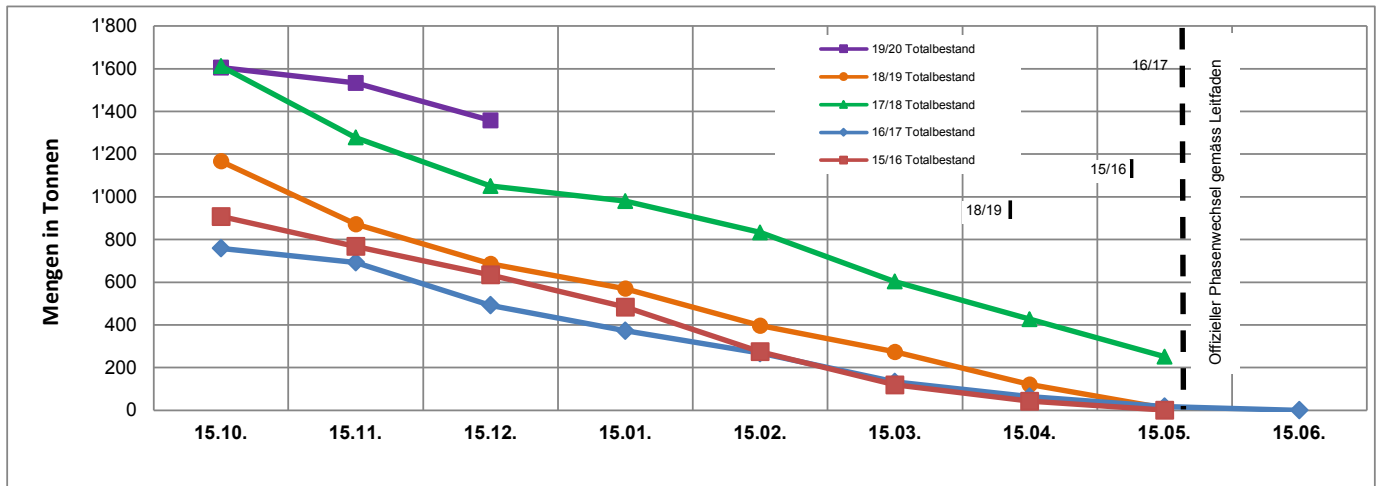
Lagerungsort	monatliche Lagererhebung (Menge in Tonnen)							
	15.11.	15.12.	15.01.	15.02.	15.03.	15.04.	15.05.	15.06.
19/20 Gelagert bei <b>Handel</b>	0	0						
19/20 Gelagert bei <b>Produktion</b>	335	345						
18/19 Gelagert bei <b>Handel</b>	0	1	1	0	0	0	0	
18/19 Gelagert bei <b>Produktion</b>	462	463	349	239	171	106	22	
17/18 Gelagert bei <b>Handel</b>	4	1	0	0	0	0	0	
17/18 Gelagert bei <b>Produktion</b>	584	499	393	277	162	60	24	
16/17 Gelagert bei <b>Handel</b>	16	11	1	0	0	0	0	
16/17 Gelagert bei <b>Produktion</b>	361	260	201	131	72	27	18	
15/16 Gelagert bei <b>Handel</b>	2	2	0	0	0	0	0	
15/16 Gelagert bei <b>Produktion</b>	387	349	283	218	160	102	58	



© SZG

## Zwiebeln 1. Grösse (Bio)

	Lagerbestandes-schätzung*	monatliche Lagererhebung (Menge in Tonnen)								Ergänzungskontingente	Phasenwechsel	
	15.10.	15.11.	15.12.	15.01.	15.02.	15.03.	15.04.	15.05.	15.06.			
<b>19/20 Totalbestand</b>	1'605	1'533	1'358									
<b>18/19 Totalbestand</b>	1'167	872	686	570	397	274	121	10		ja	10.04.2019	
<b>17/18 Totalbestand</b>	1'612	1'277	1'051	980	833	603	427	251		ja	16.05.2018	
<b>16/17 Totalbestand</b>	759	693	492	373	268	133	64	17	0	nein	16.05.2017	
<b>15/16 Totalbestand</b>	908	768	635	484	275	119	43	1		nein	11.05.2016	

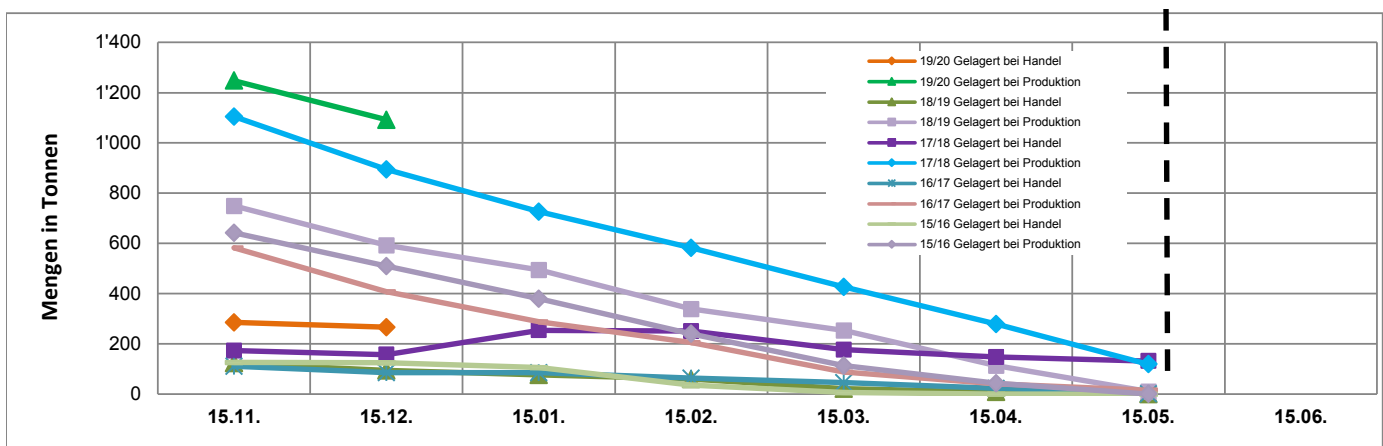


Quelle: SZG, Version 20.12.2019

\* bis 2014 Ertragsschätzung per 15.09.

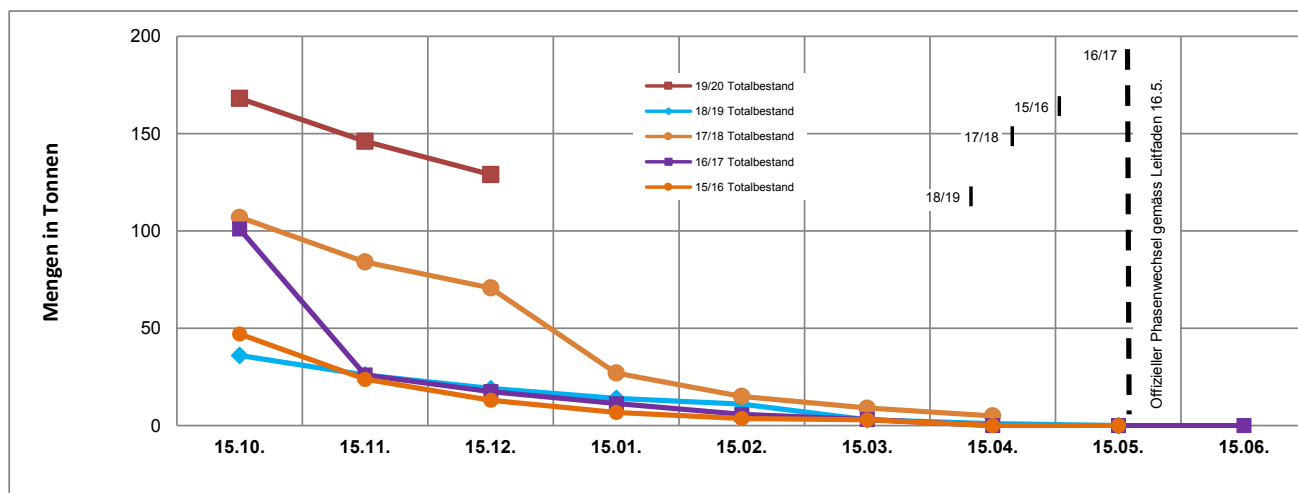
## Lageranteile Produktion / Handel (Bio)

Lagerungsort	monatliche Lagererhebung (Menge in Tonnen)							
	15.11.	15.12.	15.01.	15.02.	15.03.	15.04.	15.05.	15.06.
19/20 Gelagert bei <b>Handel</b>	285	266						
19/20 Gelagert bei <b>Produktion</b>	1'248	1'092						
18/19 Gelagert bei <b>Handel</b>	123	94	76	59	21	8	0	
18/19 Gelagert bei <b>Produktion</b>	749	592	494	338	253	113	10	
17/18 Gelagert bei <b>Handel</b>	173	157	254	251	177	148	132	
17/18 Gelagert bei <b>Produktion</b>	1104	894	726	582	426	279	119	
16/17 Gelagert bei <b>Handel</b>	111	85	85	63	45	23	1	
16/17 Gelagert bei <b>Produktion</b>	582	407	288	205	88	41	16	
15/16 Gelagert bei <b>Handel</b>	126	125	105	35	6	0	0	
15/16 Gelagert bei <b>Produktion</b>	642	510	379	240	113	43	1	



## Zwiebeln 2. Grösse (Bio)

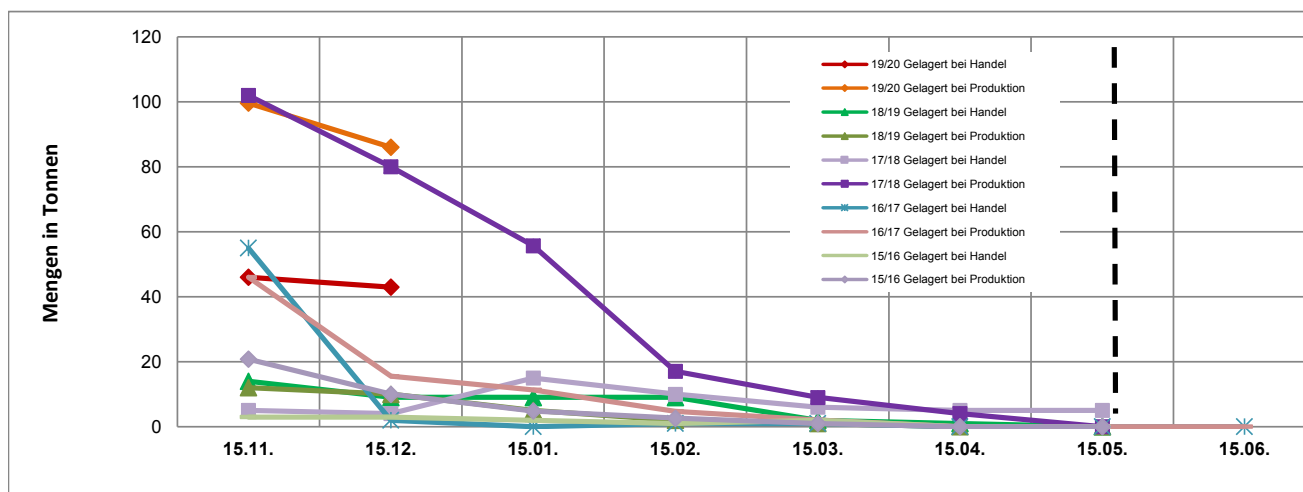
	Lagerbestandes-schätzung*	monatliche Lagererhebung (Menge in Tonnen)								Ergänzungs-kontingente	Phasen-wechsel
	15.10.	15.11.	15.12.	15.01.	15.02.	15.03.	15.04.	15.05.	15.06.		
19/20 Totalbestand	168	146	129								
18/19 Totalbestand	36	26	19	14	11	3	1	0		ja	10.04.2019
17/18 Totalbestand	134	107	84	71	27	15	9	5		ja	18.04.2018
16/17 Totalbestand	101	26	18	11	6	3	0	0	0	nein	16.05.2017
15/16 Totalbestand	47	24	13	7	4	3	0	0		ja	02.05.2016



Quelle: SZG, Version 20.12.2019  
\* bis 2014 Ertragsschätzung per 15.09.

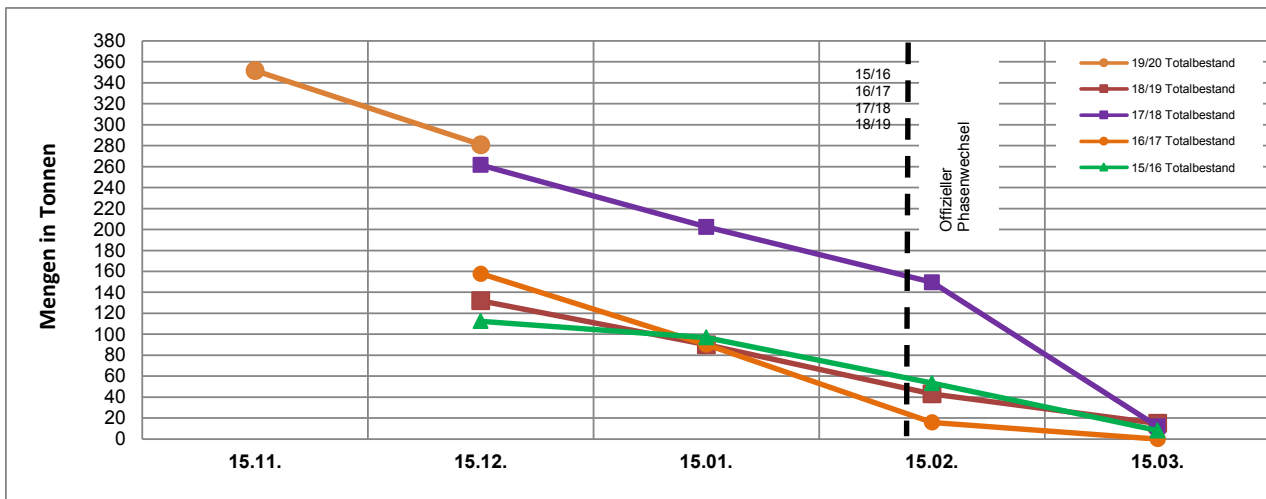
## Lageranteile Produktion / Handel (Bio)

Lagerungsort	monatliche Lagererhebung (Menge in Tonnen)							
	15.11.	15.12.	15.01.	15.02.	15.03.	15.04.	15.05.	15.06.
19/20 Gelagert bei Handel	46	43						
19/20 Gelagert bei Produktion	100	86						
18/19 Gelagert bei Handel	14	9	9	9	2	1	0	
18/19 Gelagert bei Produktion	12	10	5	2	1	0	0	
17/18 Gelagert bei Handel	5	4	15	10	6	5	5	
17/18 Gelagert bei Produktion	102	80	56	17	9	4	0	
16/17 Gelagert bei Handel	55	2	0	1	1	0	0	0
16/17 Gelagert bei Produktion	46	16	11	5	2	0	0	0
15/16 Gelagert bei Handel	3	3	2	1	2	0	0	
15/16 Gelagert bei Produktion	21	10	5	3	1	0	0	



## Chinakohl (Bio)

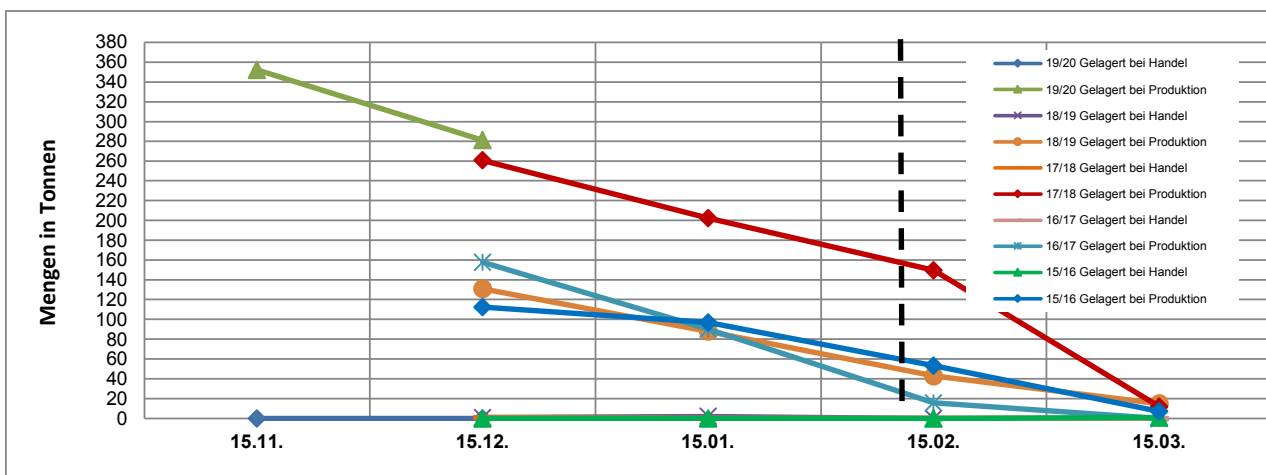
	15.11.	15.12.	15.01.	15.02.	15.03.	Ergänzungs- kontingente	Phasen- wechsel
<b>19/20 Totalbestand</b>	352	<b>281</b>					
<b>18/19 Totalbestand</b>		132	90	43	15	nein	11.02.2019
<b>17/18 Totalbestand</b>		262	202	150	12	nein	11.02.2018
<b>16/17 Totalbestand</b>		158	90	16	0	nein	11.02.2017
<b>15/16 Totalbestand</b>		113	97	53	8	nein	11.02.2016



Quelle: SZG, Version 20.12.2019

## Lageranteile Produktion / Handel (Bio)

Lagerungsort	15.11.	15.12.	15.01.	15.02.	15.03.
19/20 Gelagert bei <b>Handel</b>	0	<b>0</b>			
19/20 Gelagert bei <b>Produktion</b>	352	<b>281</b>			
18/19 Gelagert bei <b>Handel</b>		1	2	0	0
18/19 Gelagert bei <b>Produktion</b>		131	88	43	15
17/18 Gelagert bei <b>Handel</b>		1	0	0	0
17/18 Gelagert bei <b>Produktion</b>		261	202	150	12
16/17 Gelagert bei <b>Handel</b>		0	0	0	0
16/17 Gelagert bei <b>Produktion</b>		158	90	16	0
15/16 Gelagert bei <b>Handel</b>		0	0	0	1
15/16 Gelagert bei <b>Produktion</b>		113	97	53	7

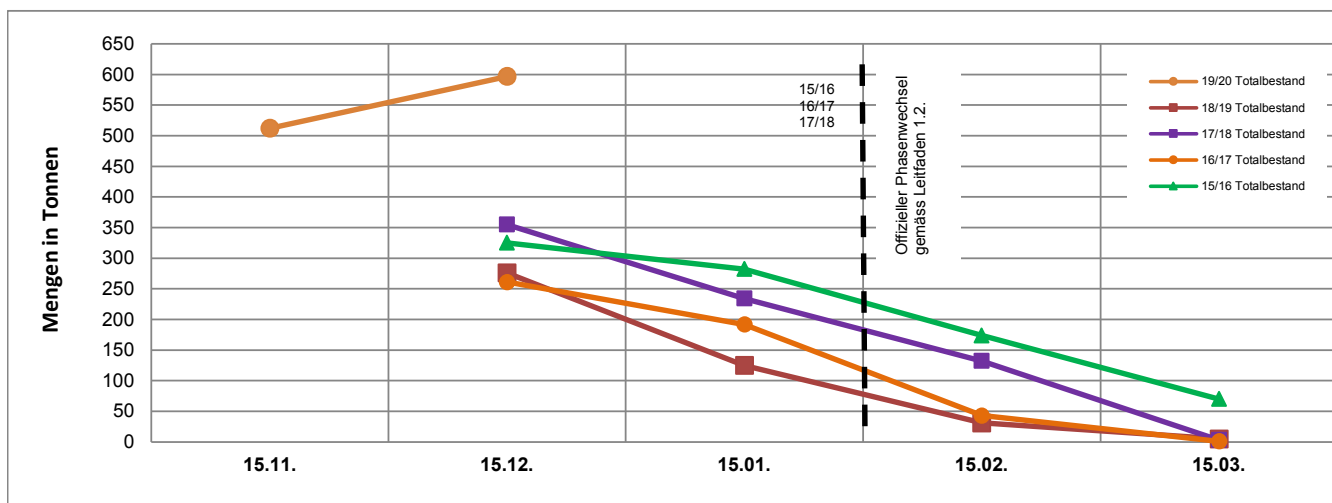


© SZG



## Zuckerhut (Bio)

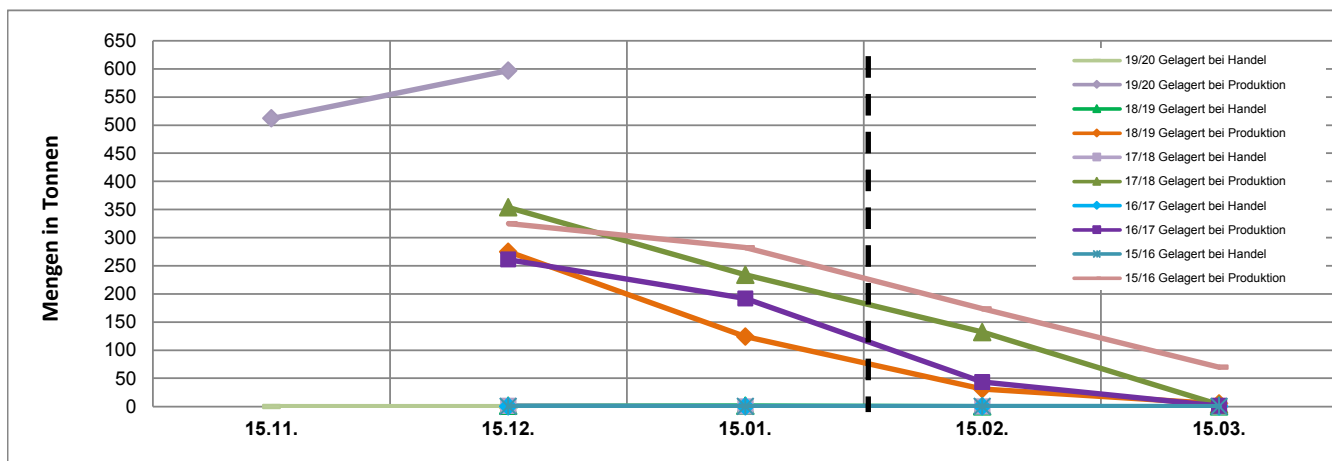
	15.11.	15.12.	15.01.	15.02.	15.03.	Ergänzungs- kontingente	Phasen- wechsel
	<b>19/20 Totalbestand</b>	512	597				
<b>18/19 Totalbestand</b>		276	125	31	5	nein	01.02.2019
<b>17/18 Totalbestand</b>		355	234	132	3	nein	01.02.2018
<b>16/17 Totalbestand</b>		261	192	43	1	nein	01.02.2017
<b>15/16 Totalbestand</b>		325	282	174	70	nein	01.02.2016



Quelle: SZG, Version 20.12.2019

## Lageranteile Produktion / Handel (Bio)

Lagerungsort	15.11.	15.12.	15.01.	15.02.	15.03.
19/20 Gelagert bei <b>Handel</b>	0	0			
19/20 Gelagert bei <b>Produktion</b>	512	597			
18/19 Gelagert bei <b>Handel</b>		1	1	0	0
18/19 Gelagert bei <b>Produktion</b>		275	124	31	5
17/18 Gelagert bei <b>Handel</b>		1	0	0	0
17/18 Gelagert bei <b>Produktion</b>		354	234	132	3
16/17 Gelagert bei <b>Handel</b>		0	0	0	0
16/17 Gelagert bei <b>Produktion</b>		261	192	43	1
15/16 Gelagert bei <b>Handel</b>		0	0	0	0
15/16 Gelagert bei <b>Produktion</b>		325	282	174	70

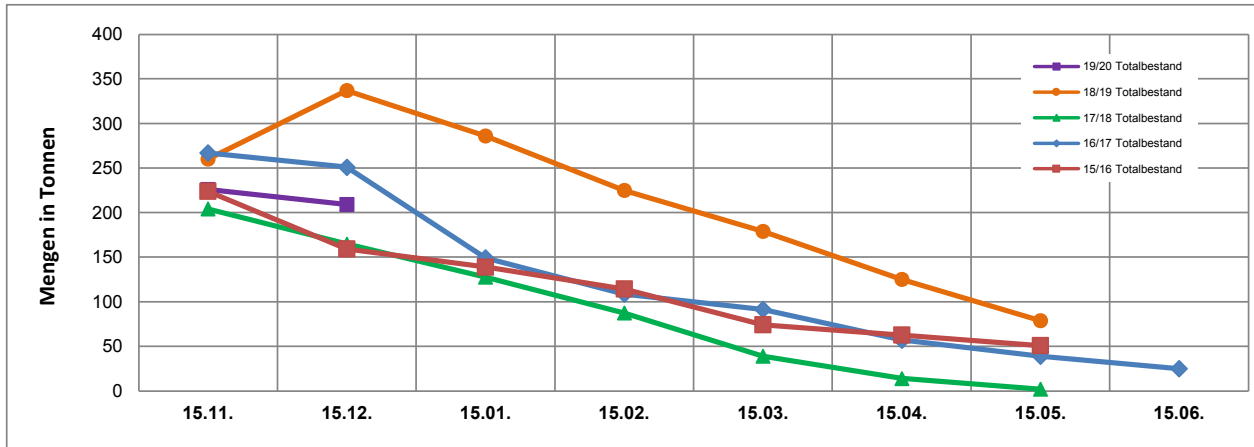


© SZG

## Karotten Pfälzer (Bio)

	monatliche Lagererhebung (Menge in Tonnen)								Ergänzungs- kontingente	Phasen- wechsel
	15.11.	15.12.	15.01.	15.02.	15.03.	15.04.	15.05.	15.06.		
<b>19/20 Totalbestand</b>	226	<b>209</b>								
<b>18/19 Totalbestand</b>	260	337	286	225	179	125	79		-	*
<b>17/18 Totalbestand</b>	204	165	128	88	39	14	2		-	*
<b>16/17 Totalbestand</b>	267	251	149	109	91	57	39	25	-	*
<b>15/16 Totalbestand</b>	224	159	139	114	74	63	51		-	*

\* nicht bewirtschaftet



Quelle: SZG, Version 20.12.2019

## Lageranteile Produktion / Handel (Bio)

Lagerungsort	monatliche Lagererhebung (Menge in Tonnen)							
	15.11.	15.12.	15.01.	15.02.	15.03.	15.04.	15.05.	15.06.
19/20 Gelagert bei <b>Handel</b>	30	<b>28</b>						
19/20 Gelagert bei <b>Produktion</b>	196	<b>181</b>						
18/19 Gelagert bei <b>Handel</b>	22	25	10	16	3	6	7	
18/19 Gelagert bei <b>Produktion</b>	238	312	276	209	176	119	72	
17/18 Gelagert bei <b>Handel</b>	42	37	31	18	11	2	1	
17/18 Gelagert bei <b>Produktion</b>	162	128	97	70	28	12	1	
16/17 Gelagert bei <b>Handel</b>	83	64	41	26	19	5	1	4
16/17 Gelagert bei <b>Produktion</b>	184	187	108	82	73	52	38	21
15/16 Gelagert bei <b>Handel</b>	20	31	28	12	2	3	2	
15/16 Gelagert bei <b>Produktion</b>	204	128	111	102	72	60	49	

