Karotten (SGA+Bio)

	Lager-bestandes-schätzung	monatliche Lagererhebung (Menge in Tonnen)								Ergänzungs-kontigente	Phasen-wechsel
	15.10.	15.11.	15.12.	15.01.	15.02.	15.03.	15.04.	15.05.	15.06.		
20/21 Totalbestand	52'233	47'917	48'916	41'767	32'594	25'795	14'381	**6'875**		**nein**	**11.05.2021**
19/20 Totalbestand	51'631	40'669	51'058	43'364	34'915	26'374	15'763	5'019		ja (ab 6.5.)	11.05.2020
18/19 Totalbestand	50'371	45'106	49'572	42'876	34'284	24'093	13'794	6'874		nein	11.05.2019
17/18 Totalbestand	51'391	53'089	53'269	46'551	35'591	28'041	17'359	7'511		nein	11.05.2018
16/17 Totalbestand	51'901	48'541	42'681	36'080	26'703	20'242	10'984	2'918	509	nein	11.05.2017

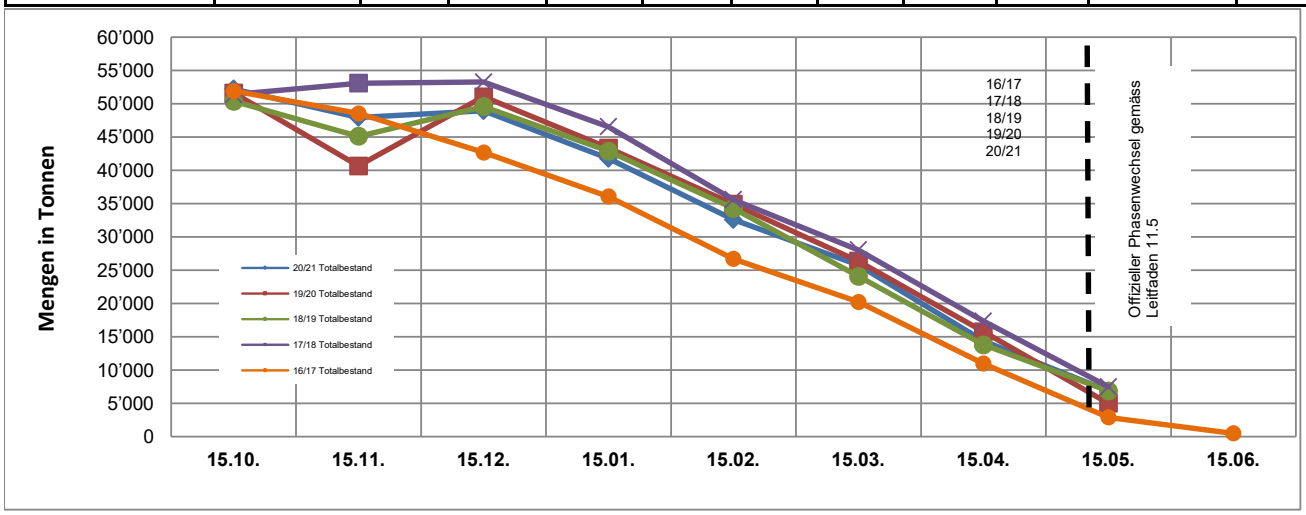

Quelle: SZG, Version 20.05.2021

Lageranteile Produktion / Handel (SGA+BIO)

Lagerungsort	monatliche Lagererhebung (Menge in Tonnen)							
	15.11.	15.12.	15.01.	15.02.	15.03.	15.04.	15.05.	15.06.
20/21 Gelagert bei **Handel**	16'783	16'362	13'919	10'807	8'684	4'755	**1'943**	
20/21 Gelagert bei **Produktion**	31'134	32'554	27'849	21'787	17'111	9'626	**4'932**	
19/20 Gelagert bei **Handel**	14'191	16'392	13'664	11'357	8'848	5'608	1'706	
19/20 Gelagert bei **Produktion**	26'478	34'667	29'699	23'558	17'526	10'155	3'313	
18/19 Gelagert bei **Handel**	14'806	16'787	15'183	12'559	9'486	5'525	2'269	
18/19 Gelagert bei **Produktion**	30'300	32'785	27'693	21'725	14'607	8'269	4'605	
17/18 Gelagert bei **Handel**	20'630	20'218	17'863	12'983	11'699	6'927	3'401	
17/18 Gelagert bei **Produktion**	32'460	33'051	28'687	22'608	16'342	10'432	4'110	
16/17 Gelagert bei **Handel**	17'866	15'718	13'068	9'042	7'688	4'311	1'467	212
16/17 Gelagert bei **Produktion**	30'676	26'963	23'012	17'661	12'553	6'673	1'452	297

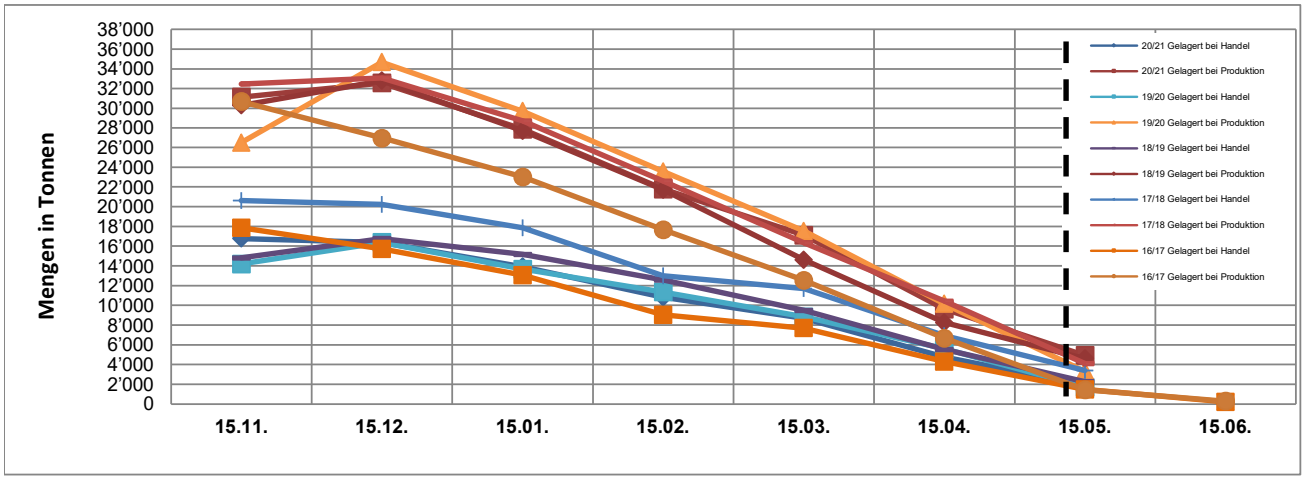

Sellerie (SGA+Bio)

	monatliche Lagererhebung (Menge in Tonnen)								Ergänzungs-kontigente	Phasen-wechsel
	15.11.	15.12.	15.01.	15.02.	15.03.	15.04.	15.05.	15.06.		
20/21 Totalbestand	8'776	8'695	7'293	5'846	4'618	3'515	**2'602**		**nein**	**16.06.2021**
19/20 Totalbestand	7'724	7'755	6'196	4'901	4'112	3'159	1'890		nein	16.06.2020
18/19 Totalbestand	7'864	8'097	7'064	5'993	4'788	3'245	2'311		nein	16.06.2019
17/18 Totalbestand	9'811	9'349	8'044	6'824	5'296	4'014	3'053		nein	16.06.2018
16/17 Totalbestand	8'081	7'427	6'237	4'867	3'730	2'547	1'794	903	nein	16.06.2017

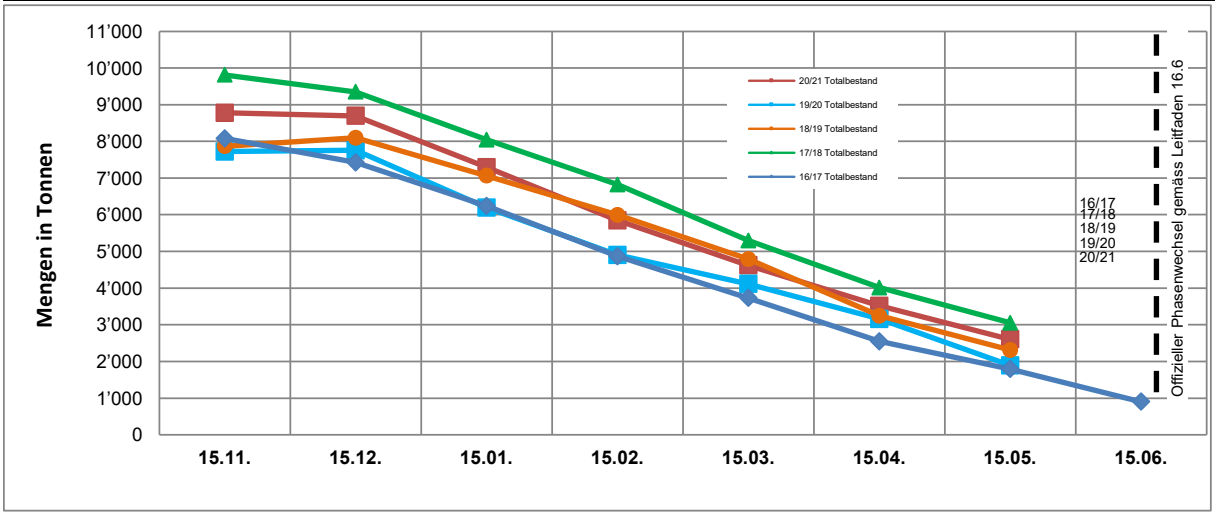

Quelle: SZG, Version 20.05.2021

Lageranteile Produktion / Handel (SGA+BIO)

Lagerungsort	monatliche Lagererhebung (Menge in Tonnen)							
	15.11.	15.12.	15.01.	15.02.	15.03.	15.04.	15.05.	15.06.
20/21 Gelagert bei **Handel**	1'277	1'205	1'135	1'003	780	557	**472**	
20/21 Gelagert bei **Produktion**	7'499	7'490	6'158	4'844	3'838	2'958	**2'130**	
19/20 Gelagert bei **Handel**	969	856	705	650	640	442	266	
19/20 Gelagert bei **Produktion**	6'755	6'899	5'491	4'251	3'473	2'717	1'624	
18/19 Gelagert bei **Handel**	1'029	1'135	1'026	967	798	684	597	
18/19 Gelagert bei **Produktion**	6'835	6'962	6'038	5'026	3'990	2'561	1'714	
17/18 Gelagert bei **Handel**	1'358	1'472	1'413	1'303	1'086	960	795	
17/18 Gelagert bei **Produktion**	8'453	7'877	6'631	5'521	4'210	3'054	2'258	
16/17 Gelagert bei **Handel**	1'207	1'264	1'198	1'127	981	782	626	456
16/17 Gelagert bei **Produktion**	6'874	6'163	5'038	3'740	2'748	1'765	1'168	447

* Korrektur +220 t

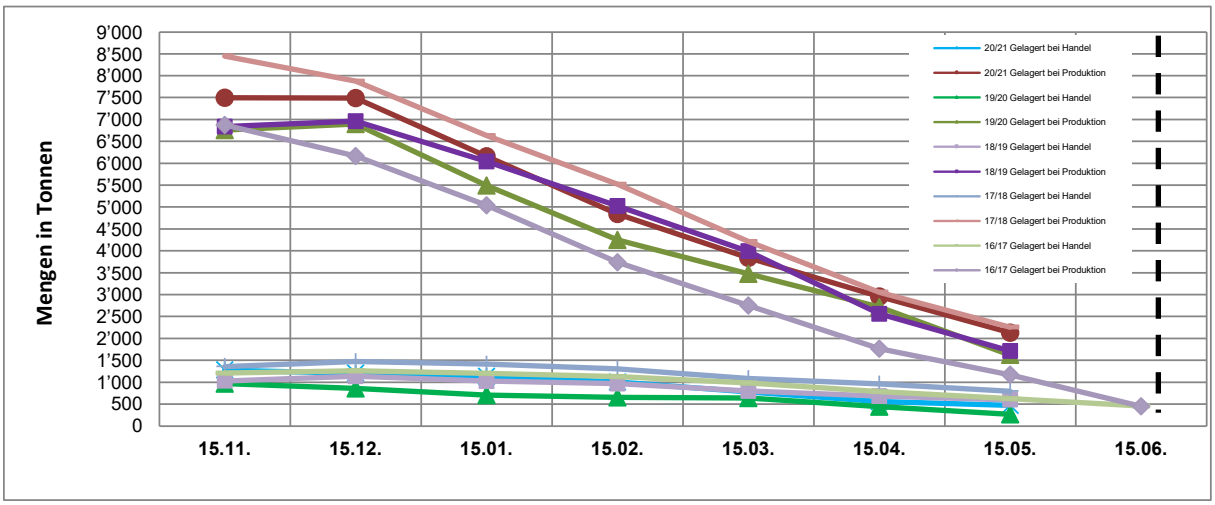

© SZG

Randen (SGA+Bio)

	monatliche Lagererhebung (Menge in Tonnen)								Ergänzungs-kontigente	Phasen-wechsel
	15.11.	15.12.	15.01.	15.02.	15.03.	15.04.	15.05.	15.06.		
20/21 Totalbestand	8'008	7'033	6'041	4'528	3'735	2'102	**957**		**ja (ab 19.5.)**	**16.06.2021**
19/20 Totalbestand	7'648	8'239	7'108	5'353	4'172	3'115	2'144		nein	16.06.2020
18/19 Totalbestand		6'858	6'558	5'250	3'887	2'759	1'832		nein	16.06.2019
17/18 Totalbestand		9'478	8'562	7'244	5'817	4'515	3'273		nein	16.06.2018
16/17 Totalbestand		5'417	4'154	3'183	2'143	1'116	636	393	nein	12.04.2017

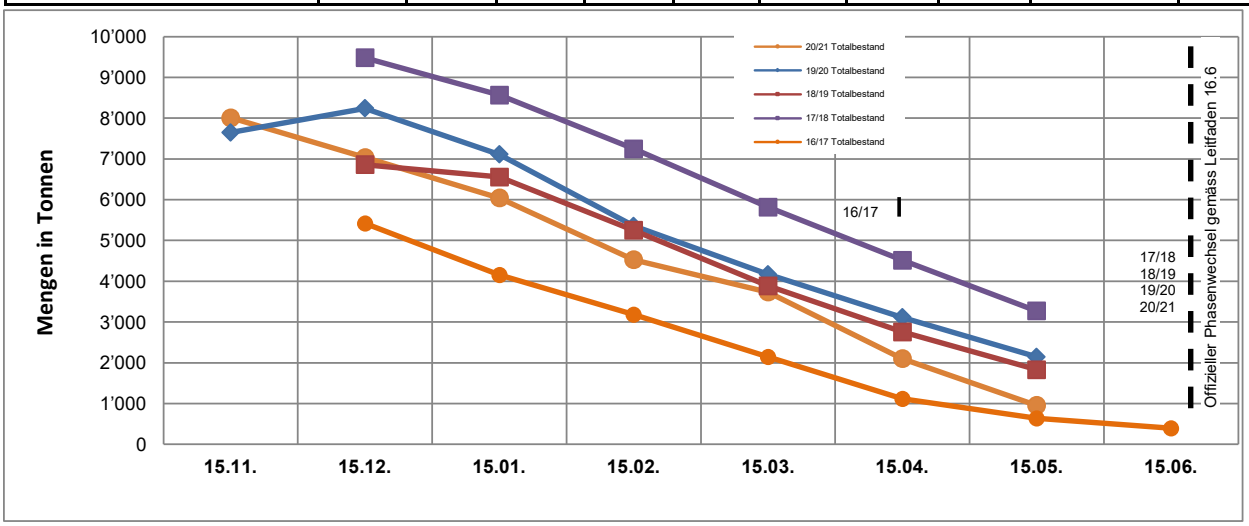

Quelle: SZG, Version 20.05.2021

Lageranteile Produktion / Handel (SGA+BIO)

Lagerungsort	monatliche Lagererhebung (Menge in Tonnen)							
	15.11.	15.12.	15.01.	15.02.	15.03.	15.04.	15.05.	15.06.
20/21 Gelagert bei **Handel**	1'294	890	859	819	872	391	**105**	
20/21 Gelagert bei **Produktion**	6'715	6'144	5'182	3'710	2'862	1'710	**852**	
19/20 Gelagert bei **Handel**	920	1'422	1'352	918	803	804	805	
19/20 Gelagert bei **Produktion**	6'728	6'817	5'756	4'435	3'369	2'312	1'339	
18/19 Gelagert bei **Handel**		1'169	1'266	988	777	726	331	
18/19 Gelagert bei **Produktion**		5'689	5'292	4'262	3'110	2'033	1'501	
17/18 Gelagert bei **Handel**		2'013	1'851	1'703	1'383	1'244	920	
17/18 Gelagert bei **Produktion**		7'465	6'711	5'541	4'434	3'271	2'353	
16/17 Gelagert bei **Handel**		1'326	890	864	720	402	249	234
16/17 Gelagert bei **Produktion**		4'090	3'264	2'319	1'423	714	387	159

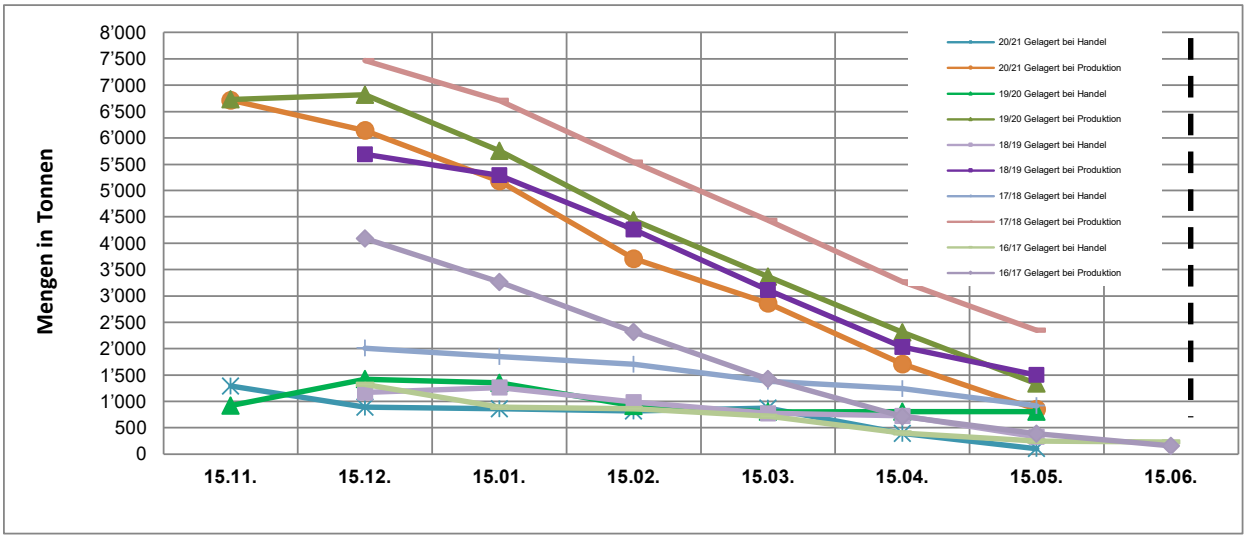

© SZG

Kabis rot (SGA+Bio)

	monatliche Lagererhebung (Menge in Tonnen)								Ergänzungs-kontigente	Phasen-wechsel
	15.11.	15.12.	15.01.	15.02.	15.03.	15.04.	15.05.	15.06.		
20/21 Totalbestand	2'089	2'119	1'554	967	602	198	**59**		**ja (ab 28.4.)**	**16.05.2021**
19/20 Totalbestand	1'515	1'526	1'193	675	268	152	88		ja (ab 18.3.)	25.03.2020
18/19 Totalbestand	1'714	1'894	1'430	917	610	299	87		nein	14.05.2019
17/18 Totalbestand	2'557	2'466	1'966	1'560	1'109	704	416		nein	16.05.2018
16/17 Totalbestand	1'679	1'323	879	405	147	57	32	3	ja (ab 22.2.)	15.03.2017

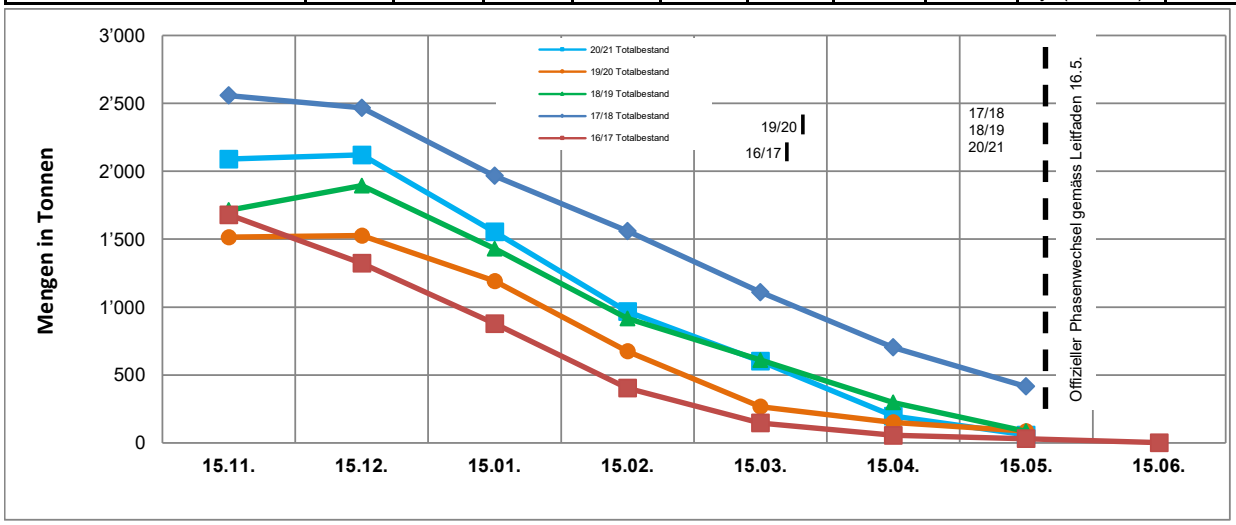

Quelle: SZG, Version 20.05.2021

Lageranteile Produktion / Handel (SGA+BIO)

Lagerungsort	monatliche Lagererhebung (Menge in Tonnen)							
	15.11.	15.12.	15.01.	15.02.	15.03.	15.04.	15.05.	15.06.
20/21 Gelagert bei **Handel**	90	86	66	66	59	16	**47**	
20/21 Gelagert bei **Produktion**	2'000	2'033	1'488	901	543	182	**12**	
19/20 Gelagert bei **Handel**	16	46	30	58	56	61	48	
19/20 Gelagert bei **Produktion**	1'499	1'480	1'163	617	212	91	40	
18/19 Gelagert bei **Handel**	90	119	59	61	55	50	30	
18/19 Gelagert bei **Produktion**	1'624	1'775	1'371	856	555	249	57	
17/18 Gelagert bei **Handel**	12	61	60	60	60	40	40	
17/18 Gelagert bei **Produktion**	2'545	2'405	1'906	1'500	1'049	664	376	
16/17 Gelagert bei **Handel**	46	60	36	11	0	0	0	0
16/17 Gelagert bei **Produktion**	1'633	1'263	843	394	147	57	32	3

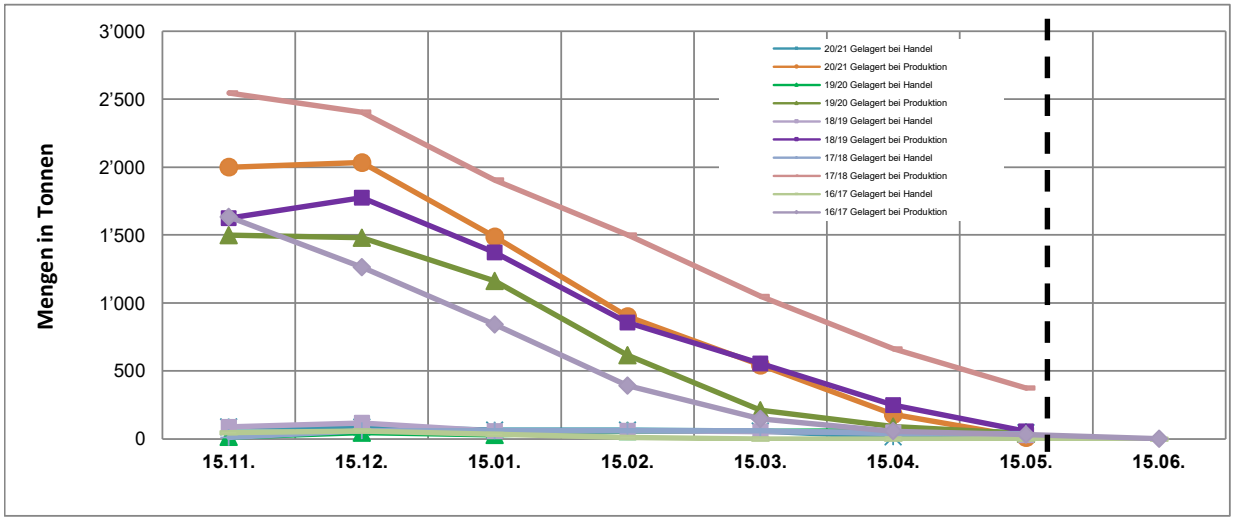

© SZG

Kabis weiss (SGA+Bio)

	monatliche Lagererhebung (Menge in Tonnen)								Ergänzungs-kontigente	Phasen-wechsel
	15.11.	15.12.	15.01.	15.02.	15.03.	15.04.	15.05.	15.06.		
20/21 Totalbestand	4'209	4'647	3'680	2'578	1'896	1'079	**403**		**nein**	**02.05.2021**
19/20 Totalbestand	3'897	3'857	3'269	2'397	1'566	734	173		ja (ab 29.04.)	02.05.2020
18/19 Totalbestand	3'678	4'005	3'216	2'361	1'619	896	340		nein	02.05.2019
17/18 Totalbestand	5'466	5'323	4'280	3'500	2'350	1'515	772		nein	02.05.2018
16/17 Totalbestand	4'507	4'123	3'137	2'071	1'353	741	193	8	nein	02.05.2017

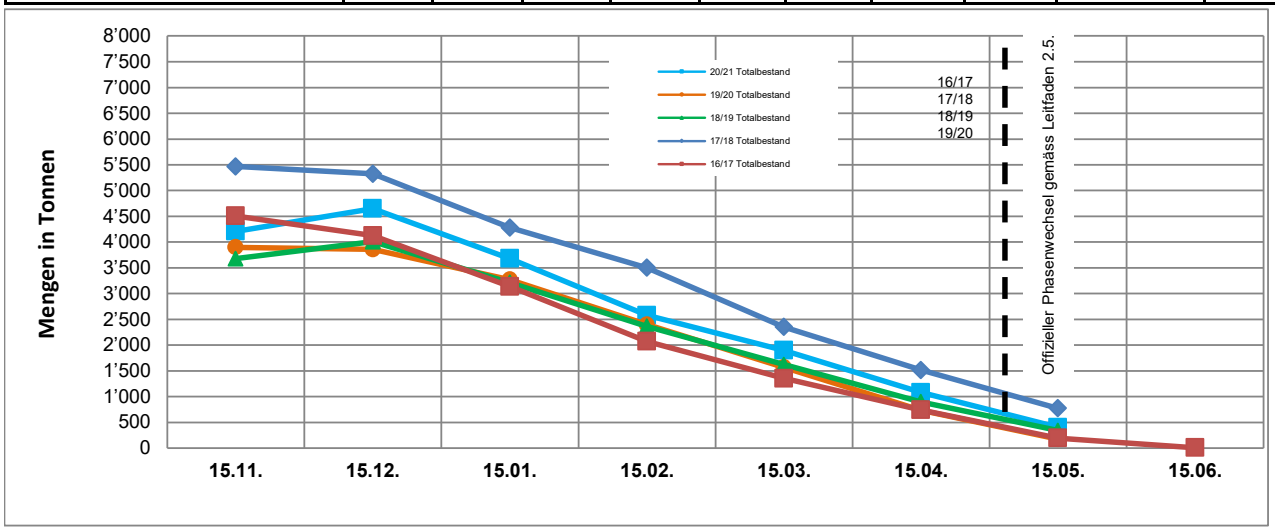

Quelle: SZG, Version 20.05.2021

Lageranteile Produktion / Handel (SGA+BIO)

Lagerungsort	monatliche Lagererhebung (Menge in Tonnen)							
	15.11.	15.12.	15.01.	15.02.	15.03.	15.04.	15.05.	15.06.
20/21 Gelagert bei **Handel**	107	103	97	94	91	33	**19**	
20/21 Gelagert bei **Produktion**	4'102	4'544	3'583	2'484	1'805	1'046	**384**	
19/20 Gelagert bei **Handel**	153	94	85	85	71	106	52	
19/20 Gelagert bei **Produktion**	3'744	3'763	3'184	2'312	1'495	628	121	
18/19 Gelagert bei **Handel**	20	23	36	18	15	15	15	
18/19 Gelagert bei **Produktion**	3'658	3'982	3'180	2'343	1'604	881	325	
17/18 Gelagert bei **Handel**	9	36	35	35	10	10	10	
17/18 Gelagert bei **Produktion**	5'457	5'287	4'245	3'465	2'340	1'505	762	
16/17 Gelagert bei **Handel**	88	86	78	48	48	44	2	0
16/17 Gelagert bei **Produktion**	4'419	4'037	3'059	2'023	1'305	697	191	8

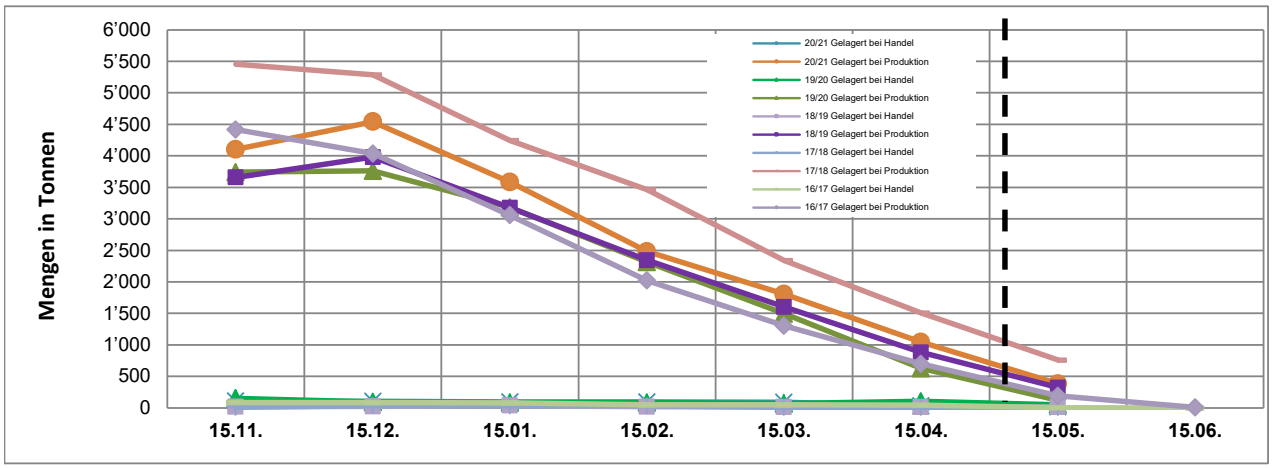

© SZG

Zwiebeln 1. Grösse (SGA+Bio)

	Lager-bestandes-schätzung*	monatliche Lagererhebung (Menge in Tonnen)								Ergänzungs-kontigente	Phasen-wechsel
	15.10.**	15.11.	15.12.	15.01.	15.02.	15.03.	15.04.	15.05.	15.06.		
20/21 Totalbestand	21'270	18'099	15'011	12'274	9'286	6'601	3'697	**1'633**		**nein**	**16.05.2021**
19/20 Totalbestand	20'044	16'561	13'825	11'105	8'433	5'803	2'390	735		ja (ab 16.4.)	22.04.2020
18/19 Totalbestand	17'365	15'032	12'201	10'105	6'998	4'029	1'915	331		ja	10.04.2019
17/18 Totalbestand	18'860	15'771	13'374	10'899	8'642	5'622	2'468	1'135		ja	16.05.2018
16/17 Totalbestand	19'054	17'387	14'665	12'278	9'462	6'848	4'991	2'741	925	nein	16.05.2017

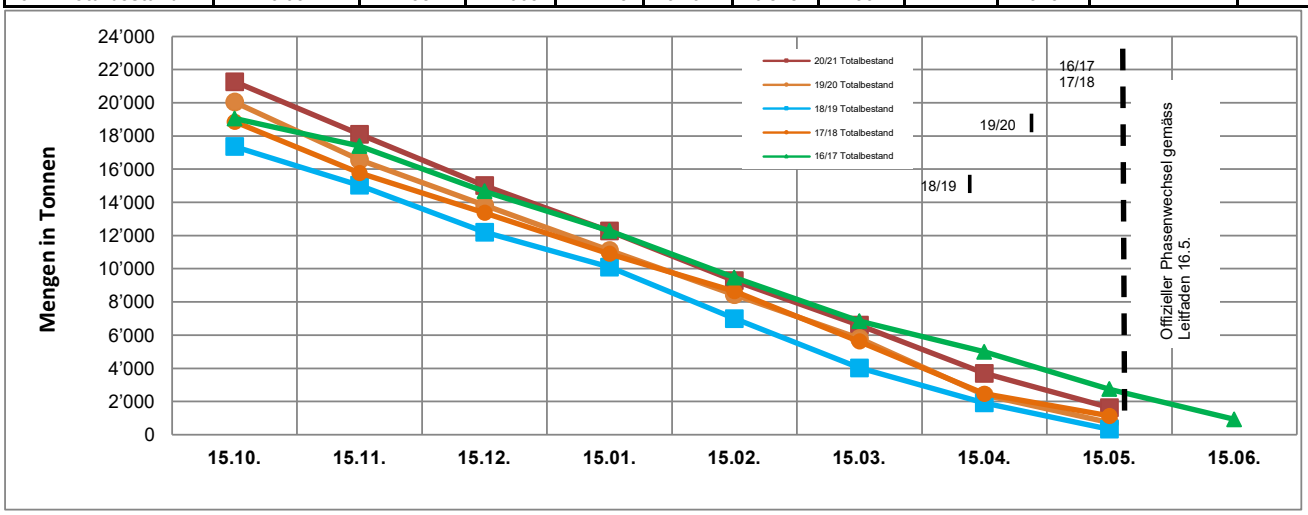

Quelle: SZG, Version 20.05.2021
* bis 2014 Ertragsschätzung per 15.09.
** nachträgliche Korrektur +880t im Kanton Genf

Lageranteile Produktion / Handel (SGA+BIO)

Lagerungsort	monatliche Lagererhebung (Menge in Tonnen)							
	15.11.	15.12.	15.01.	15.02.	15.03.	15.04.	15.05.	15.06.
20/21 Gelagert bei **Handel**	2'485	2'351	2'064	1'923	1'595	1'276	**935**	
20/21 Gelagert bei **Produktion**	15'614	12'660	10'210	7'363	5'006	2'421	**698**	
19/20 Gelagert bei **Handel**	2'155	2'061	1'820	1'566	1'232	737	264	
19/20 Gelagert bei **Produktion**	14'406	11'764	9'285	6'867	4'572	1'653	471	
18/19 Gelagert bei **Handel**	2'094	1'977	1'874	1'541	931	698	158	
18/19 Gelagert bei **Produktion**	12'938	10'224	8'231	5'457	3'098	1'217	173	
17/18 Gelagert bei **Handel**	2'157	2'142	2'065	1'878	1'695	928	552	
17/18 Gelagert bei **Produktion**	13'614	11'232	8'834	6'764	3'927	1'540	583	
16/17 Gelagert bei **Handel**	1'874	1'750	1'564	1'369	1'096	889	460	152
16/17 Gelagert bei **Produktion**	15'513	12'915	10'714	8'093	5'752	4'102	2'281	773

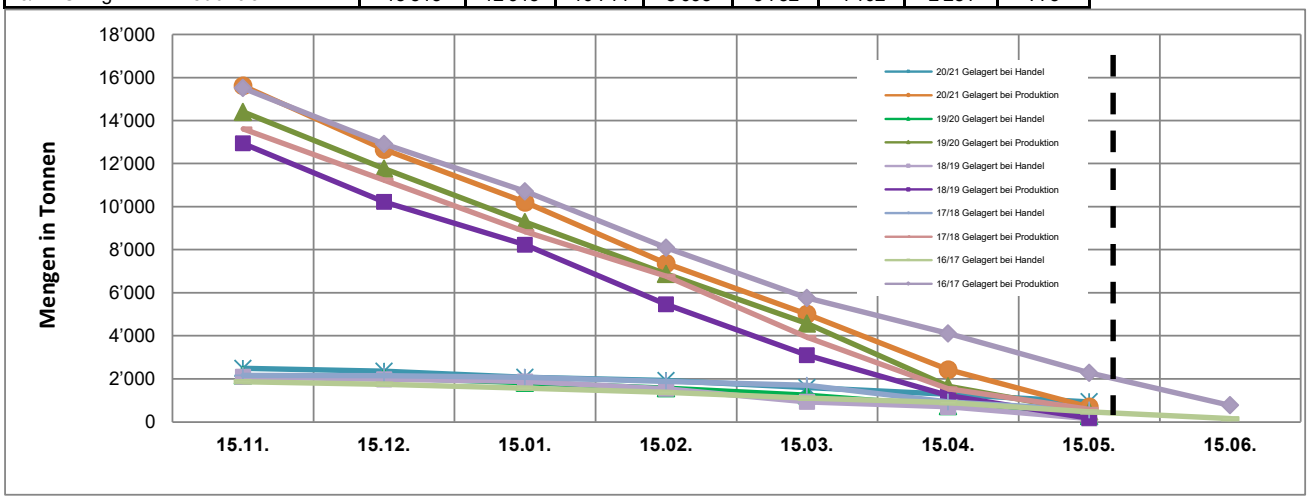

© SZG

Zwiebeln 2. Grösse (SGA+Bio)

	Lager-bestandes-schätzung*	monatliche Lagererhebung (Menge in Tonnen)								Ergänzungs-kontigente	Phasen-wechsel
	15.10.	15.11.	15.12.	15.01.	15.02.	15.03.	15.04.	15.05.	15.06.		
20/21 Totalbestand	5'690	5'955	4'713	3'964	3'062	1'890	1'039	**285**		**nein**	**16.05.2021**
19/20 Totalbestand	4'038	3'653	2'875	2'413	1'772	1'316	723	161		ja (ab 16.4.)	22.04.2020
18/19 Totalbestand	3'900	3'633	2'649	2'067	1'292	744	348	157		ja	10.04.2019
17/18 Totalbestand	4'111	3'488	2'802	2'078	1'458	1'003	376	141		ja	18.04.2018
16/17 Totalbestand	5'676	4'946	3'787	3'080	2'221	1'676	1'229	634	273	nein	16.05.2017

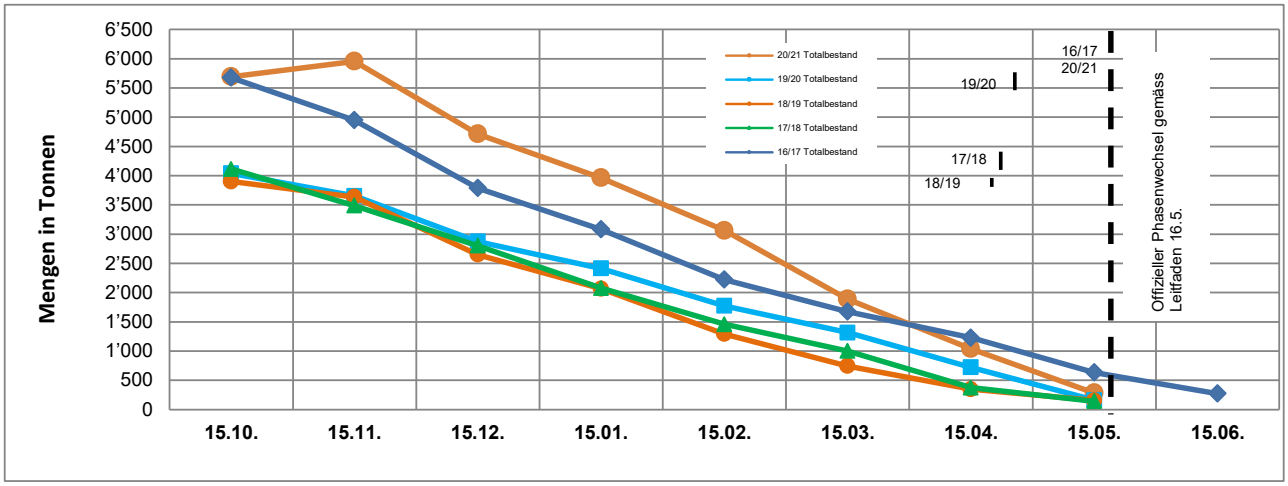

Quelle: SZG, Version 20.05.2021
* bis 2014 Ertragsschätzung per 15.09.

Lageranteile Produktion / Handel (SGA+BIO)

Lagerungsort	monatliche Lagererhebung (Menge in Tonnen)							
	15.11.	15.12.	15.01.	15.02.	15.03.	15.04.	15.05.	15.06.
20/21 Gelagert bei **Handel**	399	432	319	291	182	81	**45**	
20/21 Gelagert bei **Produktion**	5'557	4'281	3'645	2'771	1'708	958	**240**	
19/20 Gelagert bei **Handel**	131	128	99	89	65	36	8	
19/20 Gelagert bei **Produktion**	3'522	2'747	2'314	1'683	1'251	687	153	
18/19 Gelagert bei **Handel**	160	159	139	101	64	36	2	
18/19 Gelagert bei **Produktion**	3'473	2'490	1'928	1'191	680	312	155	
17/18 Gelagert bei **Handel**	121	125	75	53	133	11	13	
17/18 Gelagert bei **Produktion**	3'367	2'677	2'003	1'405	870	365	128	
16/17 Gelagert bei **Handel**	78	39	41	44	42	46	36	15
16/17 Gelagert bei **Produktion**	4'868	3'748	3'039	2'177	1'634	1'183	598	258

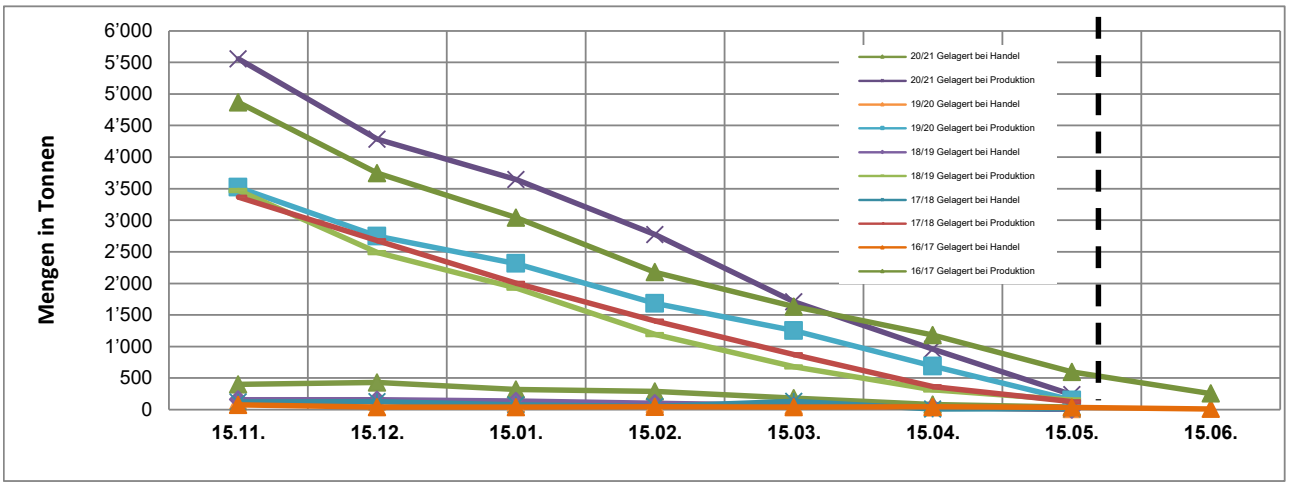

© SZG

Chinakohl (SGA+Bio)

	15.11.	15.12.	15.01.	15.02.	15.03.	Ergänzungs-kontigente	Phasen-wechsel
20/21 Totalbestand	927	1'410	940	312	**40**	**nein**	**11.02.2021**
19/20 Totalbestand	1'090	1'275	861	260	12	nein	11.02.2020
18/19 Totalbestand		1'487	1'060	414	89	nein	11.02.2019
17/18 Totalbestand		1'793	1'404	874	378	nein	11.02.2018
16/17 Totalbestand		1'590	1'185	525	117	nein	11.02.2017

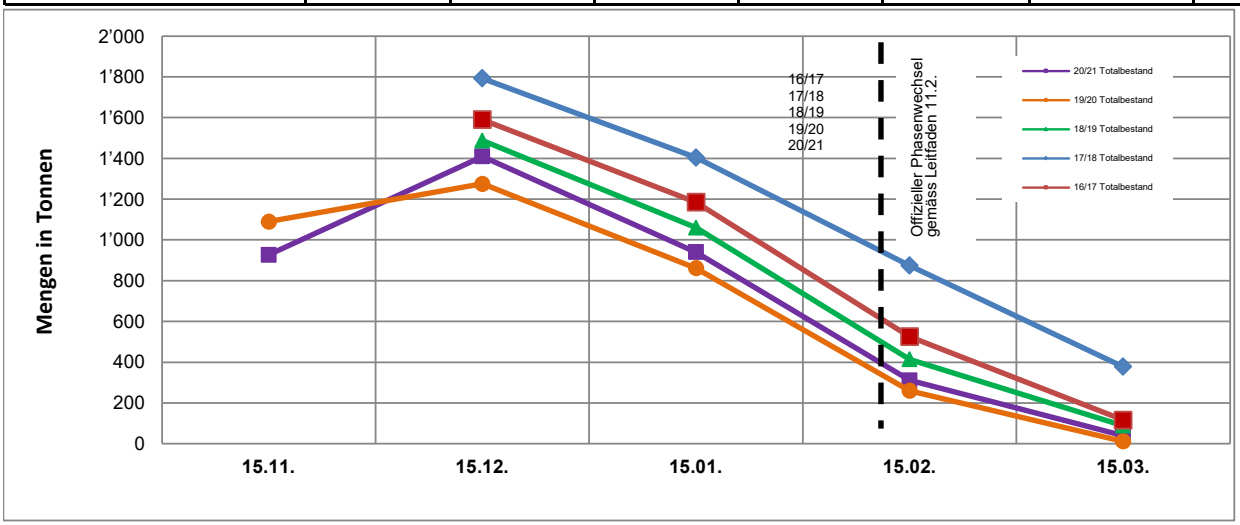

Quelle: SZG, Version 20.05.2021

Lageranteile Produktion / Handel (SGA+BIO)

Lagerungsort	15.11.	15.12.	15.01.	15.02.	15.03.
20/21 Gelagert bei **Handel**	8	5	9	3	**5**
20/21 Gelagert bei **Produktion**	919	1'405	931	308	**35**
19/20 Gelagert bei **Handel**	0	0	0	2	0
19/20 Gelagert bei **Produktion**	1'090	1'275	861	258	12
18/19 Gelagert bei **Handel**		1	2	0	0
18/19 Gelagert bei **Produktion**		1'486	1'060	414	89
17/18 Gelagert bei **Handel**		1	0	0	0
17/18 Gelagert bei **Produktion**		1'792	1'404	874	378
16/17 Gelagert bei **Handel**		0	0	0	0
16/17 Gelagert bei **Produktion**		1'590	1'185	525	117

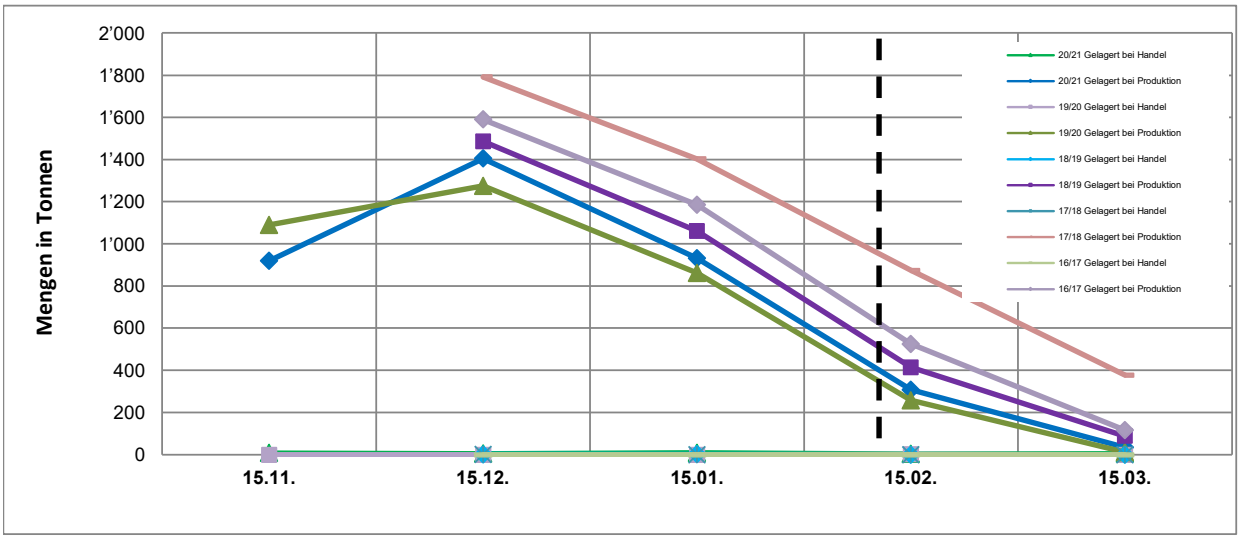

© SZG

Zuckerhut (SGA+Bio)

	15.11.	15.12.	15.01.	15.02.	15.03.	Ergänzungs-kontigente	Phasen-wechsel
20/21 Totalbestand	1'406	1'518	1'052	430	**65**	**nein**	**01.02.2021**
19/20 Totalbestand	1'224	1'537	931	366	53	nein	01.02.2020
18/19 Totalbestand		1'100	609	152	9	nein	01.02.2019
17/18 Totalbestand		1'584	1'218	618	62	nein	01.02.2018
16/17 Totalbestand		1'335	873	182	38	nein	01.02.2017

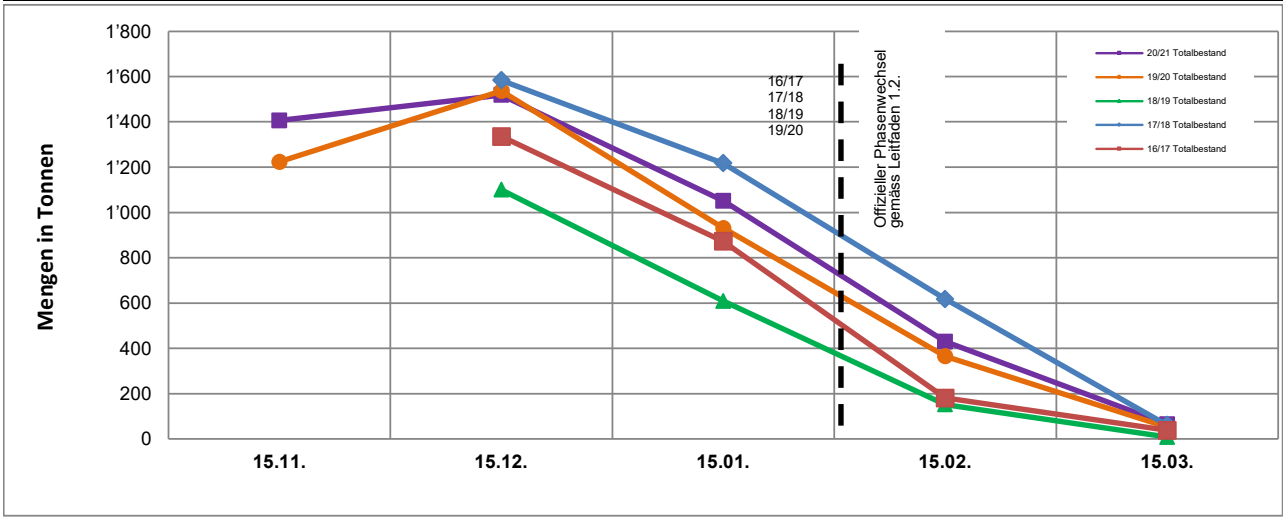

Quelle: SZG, Version 20.05.2021

Lageranteile Produktion / Handel (SGA+BIO)

Lagerungsort	15.11.	15.12.	15.01.	15.02.	15.03.
20/21 Gelagert bei **Handel**	9	3	13	9	**5**
20/21 Gelagert bei **Produktion**	1'396	1'515	1'039	421	**60**
19/20 Gelagert bei **Handel**	0	0	0	0	0
19/20 Gelagert bei **Produktion**	1'224	1'537	931	366	53
18/19 Gelagert bei **Handel**		1	1	0	0
18/19 Gelagert bei **Produktion**		1'099	608	152	9
17/18 Gelagert bei **Handel**		1	0	0	0
17/18 Gelagert bei **Produktion**		1'583	1'218	618	62
16/17 Gelagert bei **Handel**		0	0	0	0
16/17 Gelagert bei **Produktion**		1'335	873	182	38

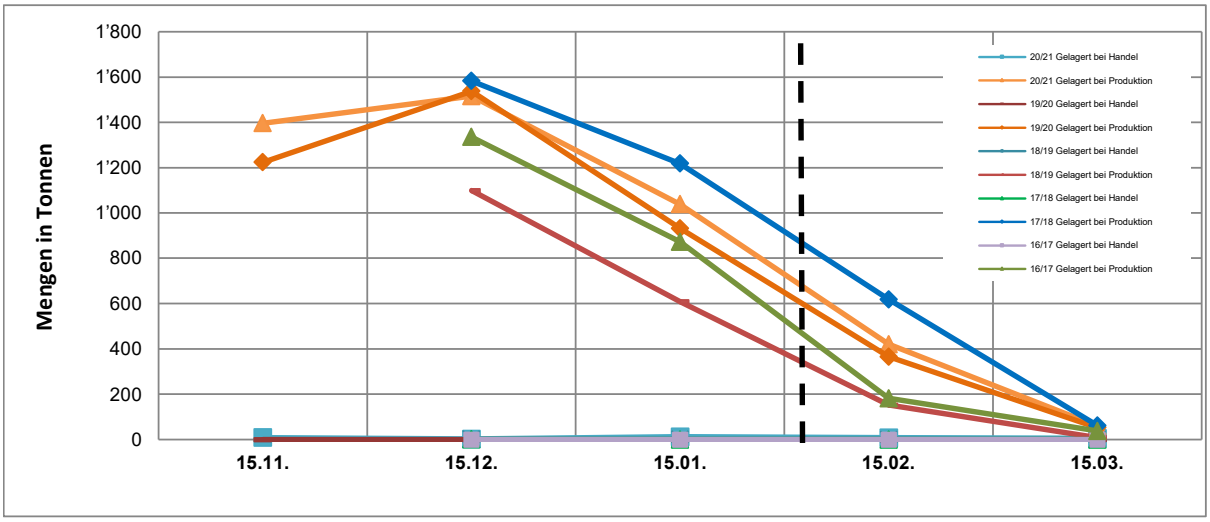

© SZG

Karotten Pfälzer (SGA+Bio)

	monatliche Lagererhebung (Menge in Tonnen)								Ergänzungs-kontigente	Phasen-wechsel
	15.11.	15.12.	15.01.	15.02.	15.03.	15.04.	15.05.	15.06.		
20/21 Totalbestand	2'748	2'837	2'559	2'264	1'828	1'419	**812**		-	*
19/20 Totalbestand	2'355	2'634	2'251	1'664	1'461	1'026	642		-	*
18/19 Totalbestand	2'207	2'410	2'061	1'676	1'149	669	473		-	*
17/18 Totalbestand	3'386	3'272	2'859	2'118	1'592	1'220	852		-	*
16/17 Totalbestand	2'376	1'920	1'271	870	643	302	285	60	-	*

*** nicht bewirtschaftet**

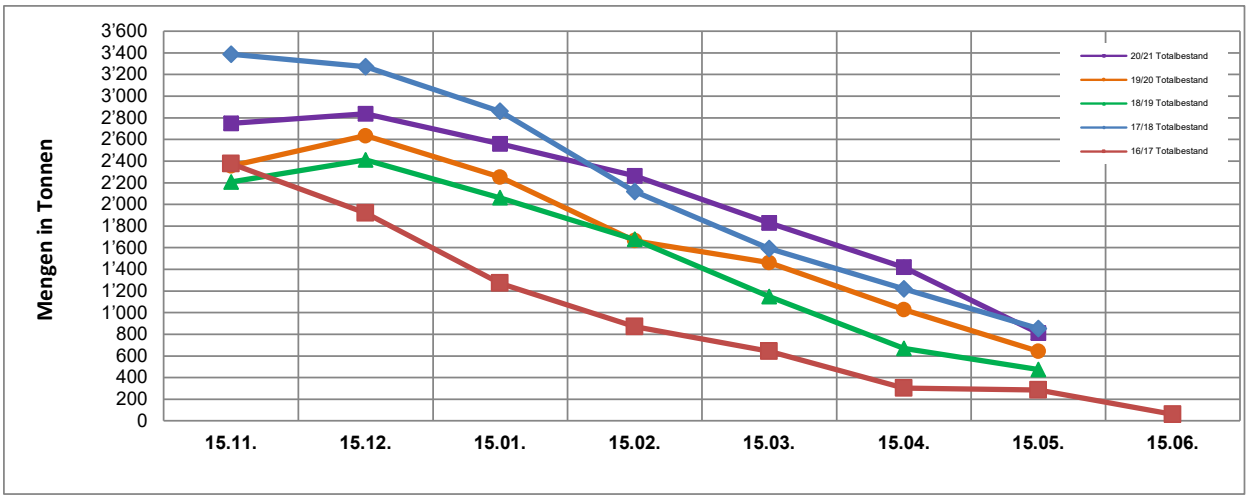

Quelle: SZG, Version 20.05.2021

Lageranteile Produktion / Handel (SGA+BIO)

Lagerungsort	monatliche Lagererhebung (Menge in Tonnen)							
	15.11.	15.12.	15.01.	15.02.	15.03.	15.04.	15.05.	15.06.
20/21 Gelagert bei **Handel**	708	541	480	463	371	242	**170**	
20/21 Gelagert bei **Produktion**	2'040	2'296	2'080	1'801	1'457	1'177	**642**	
19/20 Gelagert bei **Handel**	526	534	465	304	378	187	142	
19/20 Gelagert bei **Produktion**	1'829	2'100	1'786	1'360	1'084	839	500	
18/19 Gelagert bei **Handel**	600	470	399	338	161	106	74	
18/19 Gelagert bei **Produktion**	1'607	1'940	1'662	1'338	988	563	399	
17/18 Gelagert bei **Handel**	1'294	970	938	573	454	377	294	
17/18 Gelagert bei **Produktion**	2'093	2'302	1'922	1'546	1'138	843	558	
16/17 Gelagert bei **Handel**	728	422	281	129	108	67	50	13
16/17 Gelagert bei **Produktion**	1'648	1'499	990	741	534	235	235	47

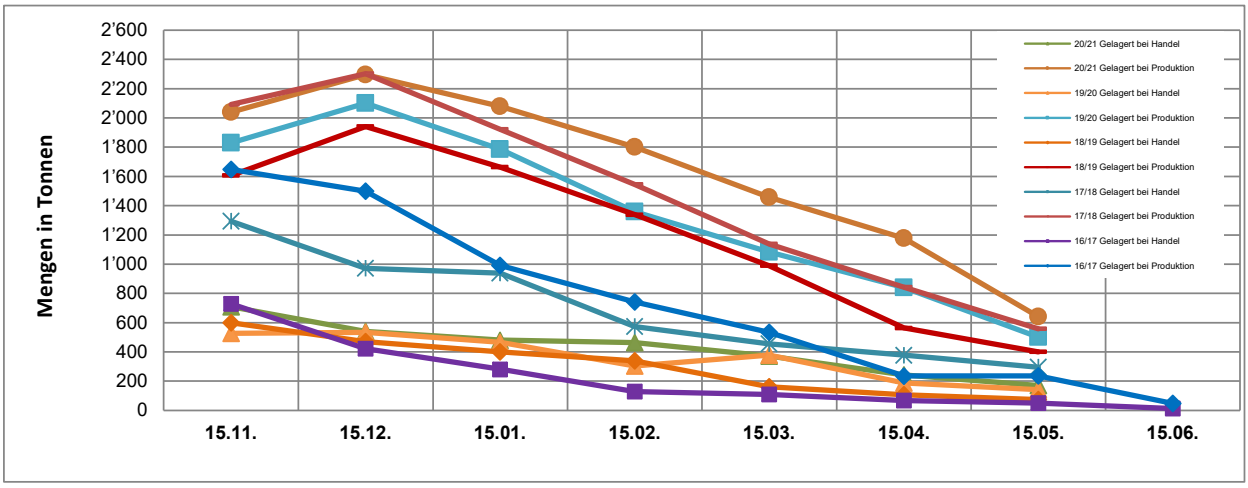

© SZG