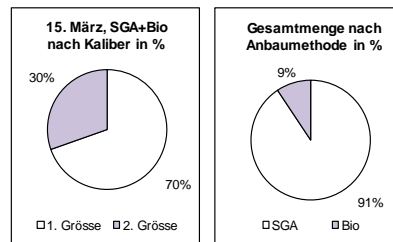


SGA & Bio

per 15. März / 2014

Bestandeserhebung Lagergemüse Enquêtes d'état de stock légumes de gardes

Gesamthaft sind per 15. März 2014
 33'546 t Lagergemüse eingelagert (Vorjahr: 35'230 t)



Allgemein: Die Lagerbestandeserhebung per 15. März 2014 weist mehrheitlich konstante und durchschnittliche Lagerminderungen auf.

Karotten: Die Lagerminderung bei den Karotten verhält sich konstant und bewegt sich im durchschnittlichen Rahmen (7'737 t). Die eingelagerte Menge beträgt 16'031 t und liegt somit 316 t unter dem 3-Jahres Ø. Der Anteil 2. Grösse liegt bei 27% und der Anteil Bio an der Gesamtmenge 12.8%.

Sellerie-Knollen: Die Lagerminderung präsentiert sich mit 1'192 t konstant und durchschnittlich. Der Lagerbestand liegt nun bei 2'840 t.

Randen: Der Lagerbestand liegt im Vergleich zu den vergangenen 5 Jahren bei eher hohen 3'260 t (Vorjahr 2'670 t). In den letzten 30 Tagen betrug die Lagerminderung 1'106 t.

Kabis rot: Der Bestand liegt bei 816 t und somit nur 8 t unter dem 3-Jahres Ø. Die Lagerminderung beträgt 281 t und ist damit leicht unterdurchschnittlich.

Kabis weiss: Der Bestand liegt bei 1'990 t und somit 344 t über dem des Vorjahres. Die Lagerminderung beträgt 809 t und ist somit leicht tiefer als in den beiden vorangegangenen Jahren.

Zwiebeln: Der Bestand liegt bei durchschnittlicher Lagerminderung bei 7'382 t (Vorjahr 9'277 t).

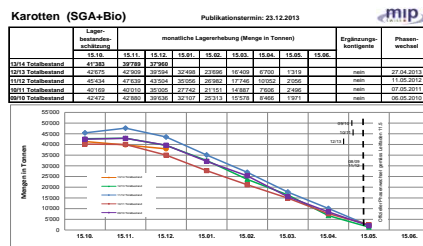
Weitere Produkte: Die Lagerbestände von Chinakohl (250 t) und Zuckerhut (122 t) liegen sowohl über den Werten des Vorjahres wie auch des 3-Jahres Ø. Ebenfalls bei den Pfälzer Karotten ist der Lagerbestand mit 855 t gut 180 t höher als im Vorjahr.

neu


Sämtliche **Publikationen der SZG** finden Sie ab sofort unter www.szg.ch > Publikationen > Marktdaten.
www.szg.ch/publikationen/marktdaten/

Im Bereich Lagergemüse stehen hier ab sofort kostenlos zur Verfügung:

- Monatliche Lagerbestände SGA/Bio oder nur Bio
- Verlaufsgrafiken Lagerbestandesentwicklungen
- Ertragsschätzungen
- Lageranteile Handel/Produktion
- Spezialerhebungen/Grafiken
- Aktuelle Berichte / frühere Berichte



Quelle: Daten SZG, Darstellung: Setaemp.ch, Version 23.13.2013



SGA & BIO

per 15. März / 2014

Bestandeserhebung Lagergemüse Enquêtes d'état de stock légumes de gardes

Nettomenge / Quantités nettes

in Tonnen / en tonnes		15.03.2014			15.03.2013			Ø 15.03.2011/13		
Gemüseart/ espèce de légumes		Handel/ comm.	Prod./ prod.	Total	Handel/ comm.	Prod./ prod.	Total	Handel/ comm.	Prod./ prod.	Total
335 Karotte Carotte	I.	5'928	5'743	11'670	4'463	6'434	10'897	5'643	6'066	11'709
	II.	940	3'420	4'360	2'135	3'377	5'512	1'597	3'041	4'638
	Total	6'868	9'163	16'031	6'598	9'810	16'409	7'240	9'107	16'347
675 Knollensellerie Céleri-pomme	I.	270	992	1'262	396	1'532	1'928	388	1'111	1'498
	II.	576	1'002	1'578	695	1'334	2'029	718	1'036	1'754
	Total	846	1'994	2'840	1'091	2'866	3'957	1'105	2'147	3'252
555 Randen Betterave salade	I.	893	1'380	2'272	689	985	1'674	973	1'024	1'997
	II.	247	741	988	599	398	996	516	534	1'050
	Total	1'140	2'120	3'260	1'287	1'383	2'670	1'489	1'558	3'047
605 Rotkabis Chou rouge	I.	31	396	427	35	280	315	51	434	486
	II.	100	289	389	49	168	217	108	230	338
	Total	131	685	816	84	448	532	160	664	824
785 Weisskabis Chou blanc	I.	8	680	688	31	698	729	67	792	860
	II.	162	1'140	1'302	226	691	917	230	692	921
	Total	170	1'820	1'990	257	1'389	1'646	297	1'484	1'781
855 Zwiebel Oignon	I.	1'446	4'733	6'179	1'018	6'137	7'155	1'469	4'951	6'420
	II.	114	1'089	1'203	206	1'916	2'122	242	1'565	1'807
	Total	1'560	5'822	7'382	1'224	8'053	9'277	1'711	6'516	8'227
TOTAL		10'714	21'605	32'319	10'542	23'949	34'490	12'003	21'476	33'479
190 Chinakohl	I.	0	250	250	0	56	56	0	186	186
830 Zuckerhut	I.	0	122	122	0	12	12	0	53	53
336 Pfälzer	I.	163	692	855	227	445	672	195	416	611
TOTAL		10'878	22'668	33'546	10'769	24'462	35'230	12'198	22'130	34'328

**Lagergemüse gemäss Lagerbestand total (SGA + BIO)/
Etat des stocks légumes de garde total (SGA et BIO)**

15.03.2014

Code	Produkt_D	Einheit	Total t	AG	BE/FR /SO	BL	GE	NE	SG/GR	TG/SH	TI	VD	VS	ZH/ZCH
335	Karotte Carotte	t	16'031	1'770	6'244	36	389		1'490	2'173		2'021	265	1'644
675	Sellerie Knollen Céleri-pomme	t	2'840	277	715	46	264		85	955		221		277
555	Rande Betterave salade	t	3'260	681	611	45	70		235	1'029		12		577
605	Kabis rot Chou rouge	t	816	2	295	31	6		28	305		94		54
785	Kabis weiss Chou blanc	t	1'990	51	902	23	19		83	484		164		265
855	Zwiebeln Oignon	t	6'179	346	3'105	2	24		682	666		987	11	356
857	Zwiebel Metzger- > 70mm Oignon de boucherie	t	1'203	105	462		120		80	90		100		245
190	Chinakohl Chou de Chine	t	250	14	140	2			3	61				31
830	Zuckerhut Chicorée pain de sucre	t	122	30	51	2	2		1	7		7		22
336	Pfälzer-Karotte Carotte jaune	t	855	113	128	5			29	168		121		292
Total			33'546	3'390	12'653	192	894		2'716	5'936		3'727	276	3'762

**Lagergemüse BIO gemäss Lagerbestand /
Etat des stocks légumes de garde BIO**

15.03.2014

Code	Produkt_D	Einheit	Total in t	AG	BE/FR /SO	BL	GE	NE	SG/GR	TG/SH	TI	VD	VS	ZH/ZCH
335	Karotte Carotte	t	2'057	25	793	30	20		3	448		126		613
675	Sellerie Knollen Céleri-pomme	t	365	12	109	2	17		1	58		9		157
555	Rande Betterave salade	t	220	22	37	3	12		11	44		2		89
605	Kabis rot Chou rouge	t	39	1	5	2			1	3				28
785	Kabis weiss Chou blanc	t	196	1	71	0.2			2	13				110
855	Zwiebeln Oignon	t	133	1	28	2			1	10		2		90
857	Zwiebel Metzger- > 70mm Oignon de boucherie	t	14	0.2	2					0.4				12
190	Chinakohl Chou de Chine	t	16	0.2	1									15
830	Zuckerhut Chicorée pain de sucre	t	59	0.1	29	1			1			7		22
336	Pfälzer-Karotte Carotte jaune	t	94	2	27	3				1		10		52
Total			3'195	63	1'101	43	49		20	576		156		1'186